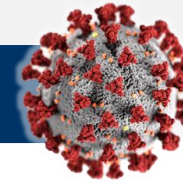


Koronavaksinasjon: finn pasienter i risikogruppe



Risikogruppe: mal for Koronavaksine, angi prioritert og se tidligere vaksiner

Du finner nå malen **Koronavaksine** ved opprettelse av ny risikoanalyse. Etter du har søkt opp pasienter i risikogruppen kan du nå også angi **Prioritet** på pasientene, og se hvilke koronavaksiner pasienter har fått tidligere i kolonnen **Tidligere vaksiner**. Du kan også varsle en gruppe pasienter fra modulen.

Malen er basert på EPJ-løftet sitt kravdokument, «[Funksjonalitet til støtte for covid-19 vaksinasjon](#)» hos Direktoratet for e-helse.

OBS! Du må gjøre nødvendige forberedelser før du kan bruke modulen. [Hent veiledning med beskrivelse av forberedelser og bruk av modulen.](#)

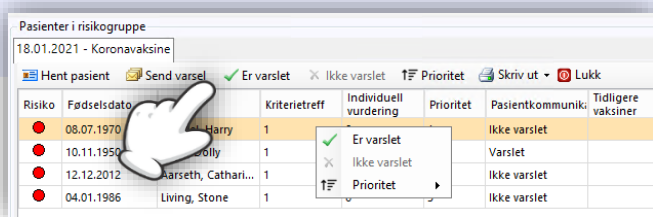
The screenshot shows the 'Risikogruppe' interface with several callouts:

- Risikomal: Koronavaksine**: Points to the 'Ny risikoanalyse' dialog box where 'Koronavaksine' is selected as the risk template.
- Se tidligere vaksinasjoner**: Points to the 'Tidligere vaksiner' column in the patient list table.
- Marker en eller flere og høyreklikk for å angi Prioritet.**
- OBS: falske positive vil havne sist i sorteringen.**

Risiko	Fødselsdato	Navn	Kriterietreff	Individuell vurdering	Prioritet	Pasientkommunikasjon	Tidligere vaksiner	Kommentar
●	10.11.1950	Duck, Dolly	1	0	1	Ikke varslet		
●	04.01.1986	Living, Stone	1	0		Varslet		
●	08.07.1970	Handel, Ha...	1	0	3	Ikke varslet		
●	12.12.2012	Aarseth, Ca...	1	0		Ikke varslet		

CGM JOURNAL IBI SRI - Versjonsnytt

Andre endringer



Risiko	Fødselsdato	Navn	Kriterietreff	Individuell vurdering	Prioritet	Pasientkommunikasjon	Tidligere vaksiner
●	08.07.1970	Harry	1	Er varslet		Ikke varslet	
●	10.11.1950	Olly	1	Ikke varslet		Varslet	
●	12.12.2012	Arseth, Cathari...	1	Prioritet		Ikke varslet	
●	04.01.1986	Living, Stone	1			Ikke varslet	

Risikogrupper: manuelt angi at pasienten er varslet

Du kan nå manuelt angi at pasienter du har kontaktet på for eksempel telefon eller brev er varslet. Marker en eller flere pasienter i listen og bruk valgene på knapperaden (Er varslet), eller høyreklikk for angi at disse er varslet. Se kolonnen **Pasientkommunikasjon** for status på varsling.

Risikogrupper: utskrift med pasienter som ikke er varslet


På verktøylinjen i risikosøket kan du velge **Skriv ut**. Her finner du nå valg **Kun ikke varslet**, som lager en utskrift med pasienter som ikke er varslet. Pasientens kontaktinformasjon blir med på utskriften. Utskriften henter opp de pasienter som har status **Ikke varslet** i kolonnen **Pasientkommunikasjon**.

Risikogrupper: forholdsregler for pasienter i risikogruppe

Dersom pasienten potensielt ikke burde vaksineres, varsles dette i oversikten over **Treff i kriterier** under **0 - Forholdsregler**. Forholdsreglene er basert på graviditet eller bruken av enkelte legemidler, gå til malen i **Administrasjon** for å se hvilke forholdsregler som gjelder for dette søket.

NPR-rapport: krav om kontaktpersons mobilnummer

Ved innsending av årsdata for 2020 ønsker Helsedirektoratet å øke sikkerheten ved sending. Alle tilbakemeldinger blir derfor passordbeskyttet og passordet sendes på SMS til kontaktperson angitt i rapporten. Det er derfor nå et krav om at det er registrert **Mobilnummer** på brukerens profil i **Administrasjon**, for at denne brukeren skal kunne generere og sende inn NPR-rapporten.



Treff i kriterier
0 - Forholdsregler
• B01AA03 warfarin / Marevan
2 - Hjerte- og karsykdom
• K75.0000 Akutt hjerteinfarkt
3 - Diabetes mellitus, type 1 og 2
• T89.0000 Diabetes type 1 Antall treff: 3
5 - Betydelig nedsatt lungefunksjon
• R03A Adrenergika, midler til inhalasjon Antall treff: 2