

ANLEITUNG

WINAPO®

Änderung des CGM LAUER Router

Kennworts

Version 1

30. Dezember 2020

INHALTSVERZEICHNIS

1

1 KENNWORTÄNDERUNG DURCHFÜHREN

3

Aus Gründen der Lesbarkeit wird bei Personenbezeichnungen in diesem Dokument die männliche Form gewählt. Die Angaben beziehen sich selbstverständlich auf Angehörige aller Geschlechter.

Die in den Beispielen und Screenshots verwendeten Personennamen und sonstigen Daten sind frei erfunden. Ähnlichkeiten mit realen Namen und Daten sind zufällig und nicht beabsichtigt, soweit nichts anderes angegeben ist.

Dokument	Version	Freigegeben	Geändert	Erstellt	Freigabedatum	Status
Änderung des CGM LAUER Router Kennworts	WA64-1	RBE/SSC		CGU	30.12.2021	Öffentlich

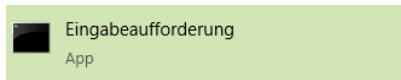
1 KENNWORTÄNDERUNG DURCHFÜHREN

- Öffnen Sie an einem **beliebigen** Arbeitsplatz das *Startmenü* und klicken Sie auf die Lupe



- Geben Sie als Suchbegriff **cmd** ein.

Im Startmenü erscheint darauf hin folgende App:



- Klicken Sie auf **Eingabeaufforderung** öffnet sich diese in Form eines schwarzen Fensters.

Es öffnet sich ein schwarzes Fenster mit einer Eingabezeile.

```
Microsoft Windows [Version 10.0.19043.1165]
(c) Microsoft Corporation. Alle Rechte vorbehalten.


C:\Users\USER00> ipconfig

Windows-IP-Konfiguration

Ethernet-Adapter Ethernet:

    Verbindungsspezifisches DNS-Suffix: AP04031A.LOCAL
    Verbindungslokale IPv6-Adresse . . : 2001:0000:0000:0000:0000:0000:0000:0000
    IPv4-Adresse . . . . . : 10.117.181.14
    Subnetzmaske . . . . . : 255.255.255.0
    Standardgateway . . . . . : 10.117.181.254

C:\Users\USER00>
```

- In diesem Fenster bitte nach dem Befehl, also nach dem , **ipconfig** eingeben und *Enter* drücken.
- Notieren Sie sich die **IP-Adresse**, die hinter **Standardgateway** vermerkt ist.

Dokument	Version	Freigegeben	Geändert	Erstellt	Freigabedatum	Status
Änderung des CGM LAUER Router Kennworts	WA64-1	RBE/SSC		CGU	30.12.2021	Öffentlich

- Öffnen Sie einen **beliebigen Webbrowser** und tippen die IP-Adresse in das Adressfeld ein:

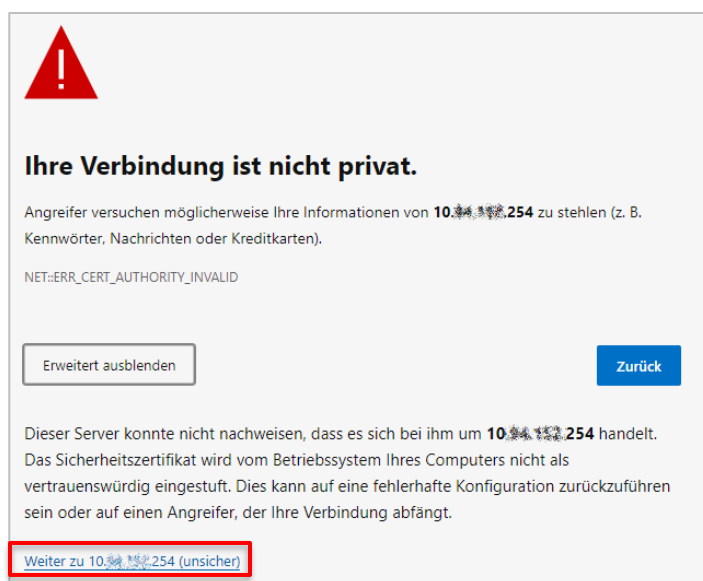


Es erscheint folgende Seite:



- Klicken Sie auf *Erweitert*.

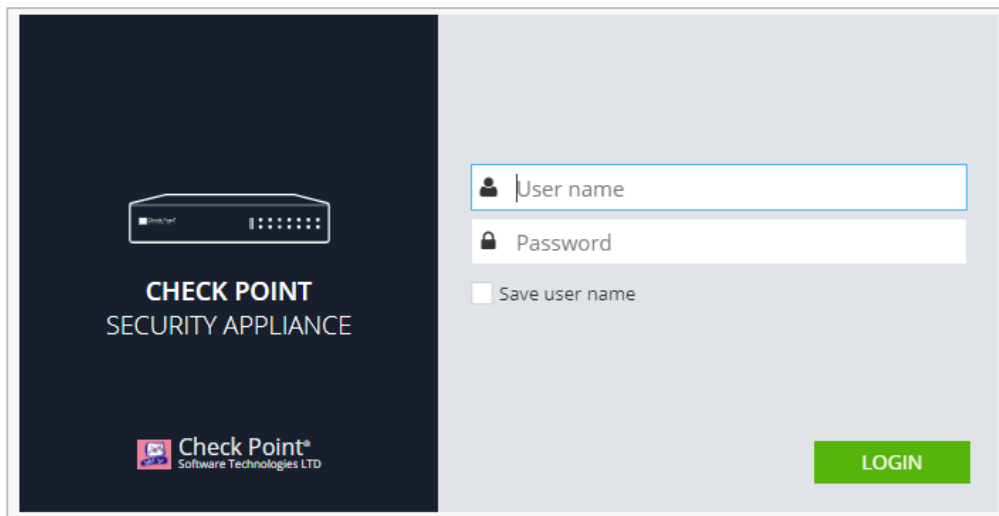
Es erscheint folgende Seite:



- Klicken Sie auf *Weiter zu ...*

Dokument	Version	Freigegeben	Geändert	Erstellt	Freigabedatum	Status
Änderung des CGM LAUER Router Kennworts	WA64-1	RBE/SSC		CGU	30.12.2021	Öffentlich

Nach kurzer Zeit erscheint der Anmeldedialog Ihres CGM Lauer Routers.



- Geben Sie hier als Benutzername **admin** und ihr **Kennwort** ein. (Groß/Kleinschreibung beachten!)
- Klicken Sie auf **Login** um sich anzumelden.

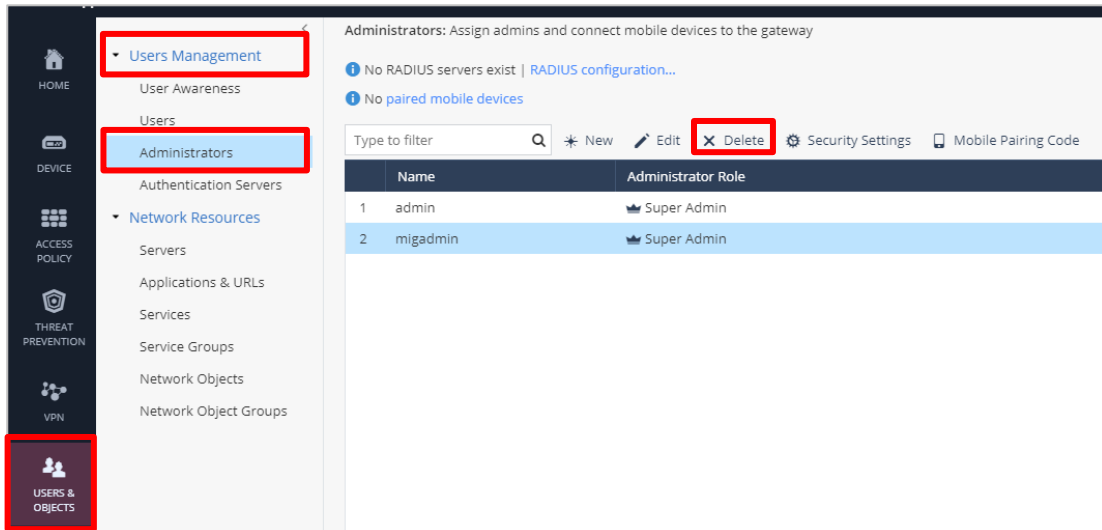
Sollten sie ihr Kennwort nicht kennen, so können sie eine E-Mail an die Adresse:

router-reset@cgm-support.com

Ihnen wird dann ein neues Kennwort übermittelt, dass sie für die weiteren Schritte in dieser Anleitung verwenden können.

Dokument	Version	Freigegeben	Geändert	Erstellt	Freigabedatum	Status
Änderung des CGM LAUER Router Kennworts	WA64-1	RBE/SSC		CGU	30.12.2021	Öffentlich

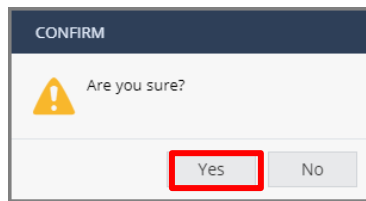
Nach der Anmeldung erscheint die Weboberfläche des CGM Lauer Routers.



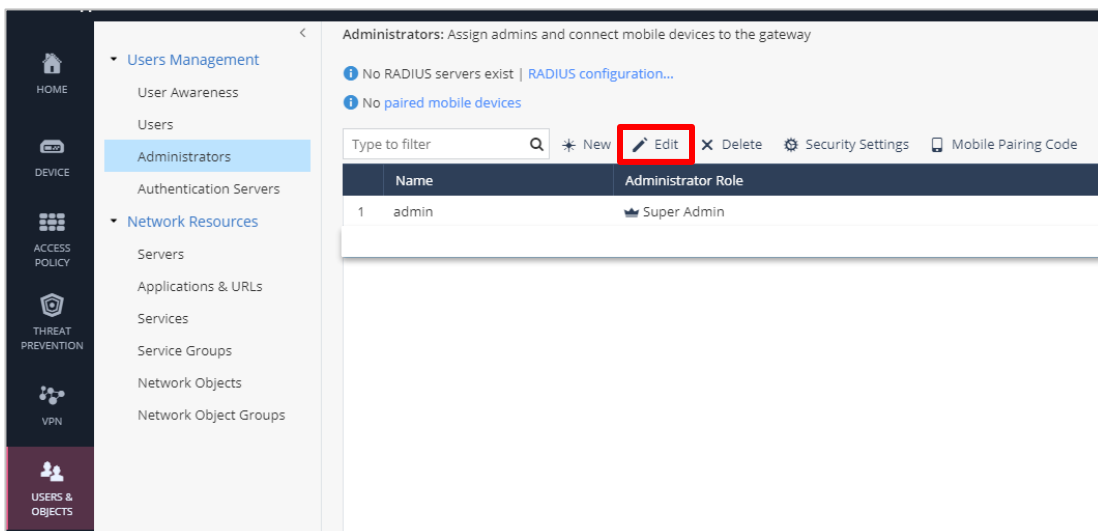
- Wechseln Sie hier bitte in den Menüpunkt *Users & Objects / Users Management / Administrators*.

Es erscheint eine Liste von allen Administrator-Benutzern.

- Löschen Sie alle Benutzer außer **admin** in dieser Liste, in dem Sie den Benutzer markieren und **Delete** klicken.
- Bestätigen Sie die Meldung mit **YES**, um den markierten Benutzer zu löschen.

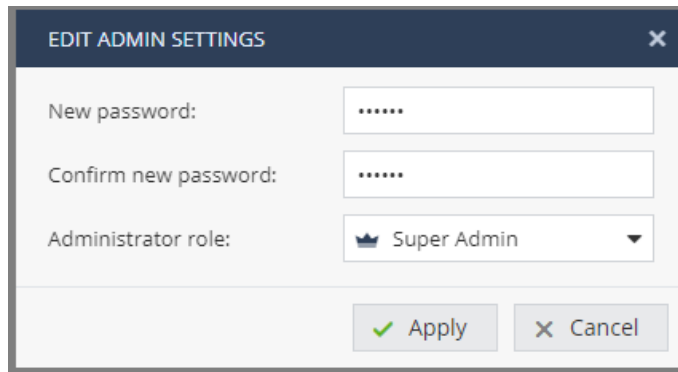


- Wenn alle Benutzer gelöscht sind, markieren Sie nun den Benutzer **admin** und wählen den Menüpunkt **Edit**.

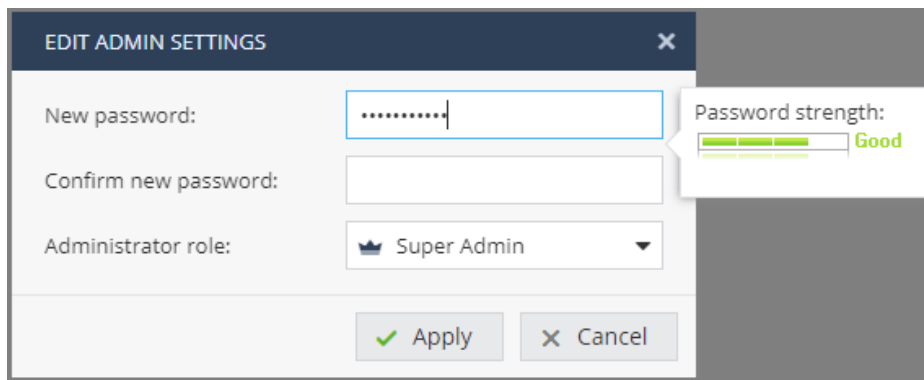


Dokument	Version	Freigegeben	Geändert	Erstellt	Freigabedatum	Status
Änderung des CGM LAUER Router Kennworts	WA64-1	RBE/SSC		CGU	30.12.2021	Öffentlich

Es erscheint folgendes Fenster:



- Tragen Sie bitte unter **New password** ein neues *starkes* Kennwort ein und geben sie das gleiche unter **Confirm new password** zur Bestätigung ein.



- Mit einem Klick auf **Apply** wird das neue Kennwort für den Benutzer **Admin** gesetzt und ist bei erneuter Anmeldung gültig.

Notieren Sie sich das Passwort und legen Sie es in den Safe!



Ohne dieses Kennwort ist kein Zugriff mehr auf den CGM Lauer Router möglich!

Dokument	Version	Freigegeben	Geändert	Erstellt	Freigabedatum	Status
Änderung des CGM LAUER Router Kennworts	WA64-1	RBE/SSC		CGU	30.12.2021	Öffentlich

ÄNDERUNGSHISTORIE

Version:	Durchgeführte Änderungen:	Erstellt/Geändert:	Freigegeben:	Freigabedatum:
1	Erstellt	CGU	RBE/SSC	30.12.2021
2				
3				
4				
5				
6				

Dokument	Version	Freigegeben	Geändert	Erstellt	Freigabedatum	Status
Änderung des CGM LAUER Router Kennworts	WA64-1	RBE/SSC		CGU	30.12.2021	Öffentlich

LAUER-FISCHER GmbH

Dr.-Mack-Straße 95
90762 Fürth
T +49 (0) 911 7432-0
F +49 (0) 911 7432-100
info.lauer@cgm.com

cgm.com/lauer

Synchronizing Healthcare



**CompuGroup
Medical**