

IHRE AMBOSS LIZENZ IST NUN FREIGESCHALTET!

Ihnen wurde die Lizenz „Amboss“ freigeschaltet. Somit können Sie über das Programm das medizinische Nachschlagewerk jederzeit aufrufen und mit Ihren Zugangsdaten verwenden.

In INNOMED kann AMBOSS über drei Arten aufgerufen werden:

- **Icon-Leiste:**

In der Icon-Leiste ist das AMBOSS - Symbol ersichtlich. Klicken Sie auf dieses, wird AMBOSS geöffnet.

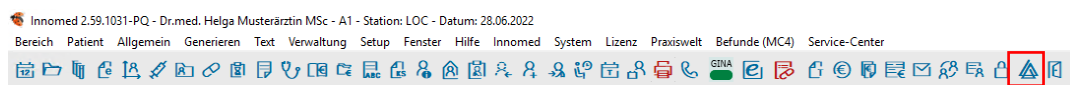


Abbildung 1: Icon-Leiste

- **Menü**

Wählen Sie im Menü „Hilfe/ Amboss Suche“, wird AMBOSS geöffnet.

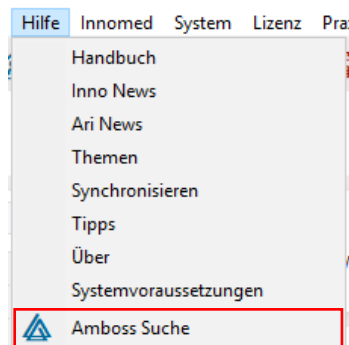



Abbildung 2: Menü - Hilfe

- **Dashboard**

Menüpunkte können an das Dashboard geheftet werden – so auch AMBOSS. Suchen Sie dazu über die Suchfunktion () „Amboss“. Klicken Sie anschließend mit der rechten Maustaste auf den Eintrag „Amboss Suche“ und wählen Sie „An Dashboard anheften“. Der Punkt wird als Widget am Dashboard angelegt und kann beliebig angepasst werden. Wird auf das Widget geklickt, wird AMBOSS geöffnet.

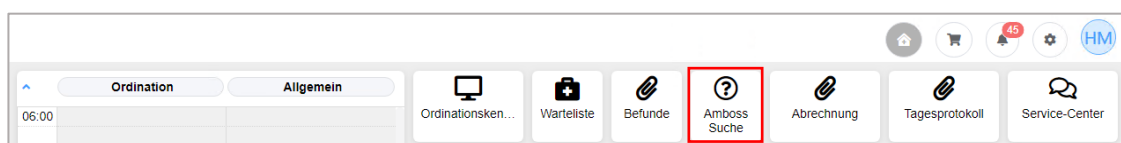


Abbildung 3: Dashboard