

# CGM XMEDICAL

---

Specialistica

## SOMMARIO

<b>1</b>	<b>DOWNLOAD ED INSTALLAZIONE.....</b>	<b>2</b>
<b>2</b>	<b>AVVIO APP.....</b>	<b>3</b>

## 1 DOWNLOAD ED INSTALLAZIONE


Trattasi dell'app per tablet che permette all'operatore (es. medico) dello studio/struttura, di gestire diverse funzioni di CGM XMedical in mobilità, ovvero su dispositivo tablet.

Operare come di seguito indicato:



1. Dal browser del proprio dispositivo (Safari per iPad o altro browser per tablet Android) collegarsi al seguente indirizzo:
  - [www.xdent.it/ipad2](http://www.xdent.it/ipad2) (nel caso di iPad, dunque tramite Safari)
  - <http://www.xdent.it/android> (nel caso di tablet Android, dunque tramite altro browser)




2. Toccare su , dunque selezionare **Aggiungi a Home**

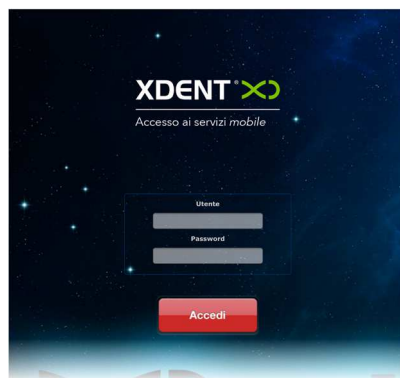


3. Toccare su **Aggiungi**

## 2 AVVIO APP



1. Toccare sull'icona



2. Al primo avvio, digitare le credenziali ricevute (**Utente** e **Password**) per registrare l'app e toccare su **Accedi**



3. Dopo aver superato la predetta prima verifica, digitare ora credenziali (**Utente** e **Password**) di Amministratore o utente **CGM XMedical** e toccare su **Accedi**.

Menù

XMedical  
IPad edition

Pazienti



Trova pazienti



Nuovo paziente



Immagini diagn.

Operatori



Giornaliero



Settimanale



Mensile



Gestione operatori

Studi



Giornaliero



Settimanale



Mensile



Gestione studi

Archivi



Fatture



Prestazioni

