

# Nyhetsbrev

Februar | Dato: 27.02.2026

[Hva kommer i versjon 143](#)

[Digitalt helsekort for gravide](#)

[Krav om anbud ved bytte av journalsystem?](#)

[Viktig om endring IP-adresser for Helsenorge](#)

[Overgang til Persontjenesten](#)

[Driftsinformasjon HelselD/Persontjenesten](#)

[Prisøkning på SMS utsendelse](#)

[Nyheter fra Helsenorge](#)

Kjære brukere av CGM Journal,

Februar kan være en litt grå og småkald affære, men akkurat som sola så smått er på vei tilbake, er også mye nytt og spennende på vei inn i journalsystemet deres. I dette nyhetsbrevet får du et lite “vårtegn” i form av nye funksjoner, bedre integrasjoner og viktig informasjon om veien videre.

Les mer om hva som kommer i versjon 143 av CGM Journal, blant annet støtte for Digitalt helsekort for gravide. Dette er et viktig skritt på veien mot mer sammenhengende og oppdatert svangerskapsoppfølging på tvers av tjenestene. I versjon 143 starter også utprøving av MyHealth@EU, som åpner for trygg deling av helseopplysninger over landegrenser i EU. Piloteringen gjennomføres ved utvalgte legevakter, med deling av e-resepter og epikriser i første fase.

Persontjenesten via HelseID erstatter dagens løsninger for folkeregisteroppslag. Les hvilke forutsetninger som må være på plass og hvordan du går videre for å ta i bruk den nye tjenesten. Se også viktig driftsinformasjon om HelseID, tidssynkronisering og oversikt over tilhørende brannmurregler. Dette er helt avgjørende for stabil og sikker drift.

Vi har mottatt henvendelser fra kunder i forbindelse med behovet for en anbudsprosess ved overgang fra CGM Journal til Pridok. Her kan vi tilby en grundig oppsummering av regelverket fra vår advokat, slik at dere enklere kan vurdere hvordan dere går frem videre. Se [hele artikkelen](#) på våre nettsider.

Vi vet at hverdagen i helsetjenesten er travel, og ambisjonen vår er enkel: Teknologien skal hjelpe dere, ikke hindre dere. Derfor jobber vi kontinuerlig med å forenkle, automatisere og sikre samhandlingen lokalt, nasjonalt og etter hvert også europeisk.

Har du innspill til hvordan vi kan bli bedre, setter jeg stor pris på å høre fra deg. Ta kontakt med meg direkte på [henrik.aase@cgm.com](mailto:henrik.aase@cgm.com) dersom det er noe du vil diskutere.



# CGM JOURNAL 143

Følg med fremover for lanseringsdato

CGM Journal versjon 143 vil være tilgjengelig gjennom CGM Upgrader. Se versjonsnytt i varslinger eller [på våre nettsider](#) for alle endringer.

## Digitalt helsekort for gravide (DHG)

Digitaliseringen av helseinformasjon i forbindelse med helseoppfølging av gravide er i gang, og i versjon 143 vil en løsning for digital innsending av dagens papirdokumenter være tilgjengelig i CGM Journal.

## Pilotering av MyHealth@EU for utvalgte Legevakter

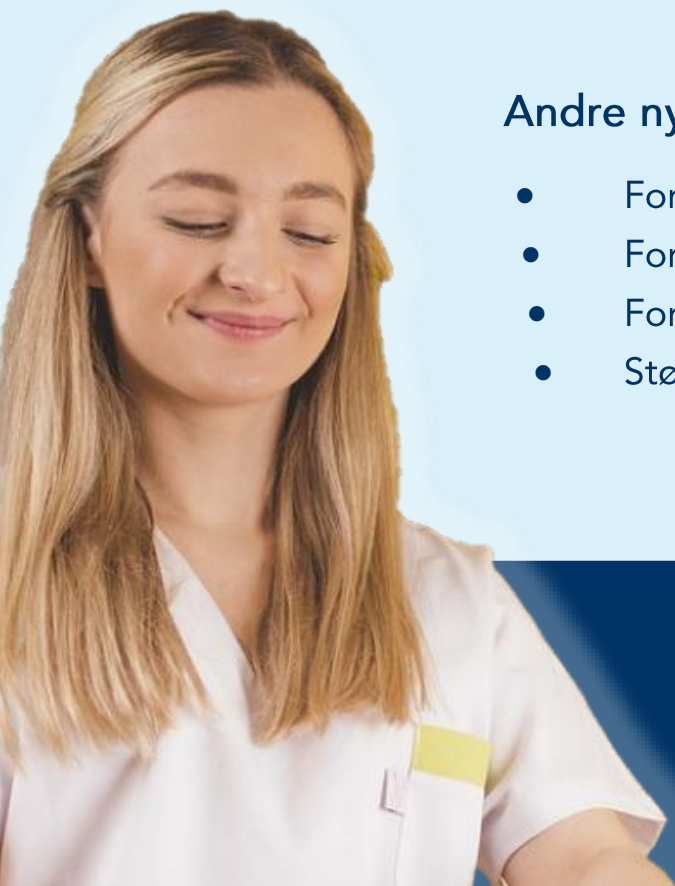
Portal for tilgang til MyHealth@EU, for tilgang til helseopplysninger på tvers av landegrenser innenfor EU, prøves nå ut ved utvalgte legevakter i regi av NHN.

Første fase av prosjektet inkluderer eResepter og Epikriser.

## Andre nyheter

- Forbedringer i Persontjenesten
- Forbedringer i KPR-rapportering
- Forbedringer i SFM
- Støtte for sykepleiertakster ved Helfo-oppgjør

Se [veiledning](#) for å forhåndsbestille oppdatering



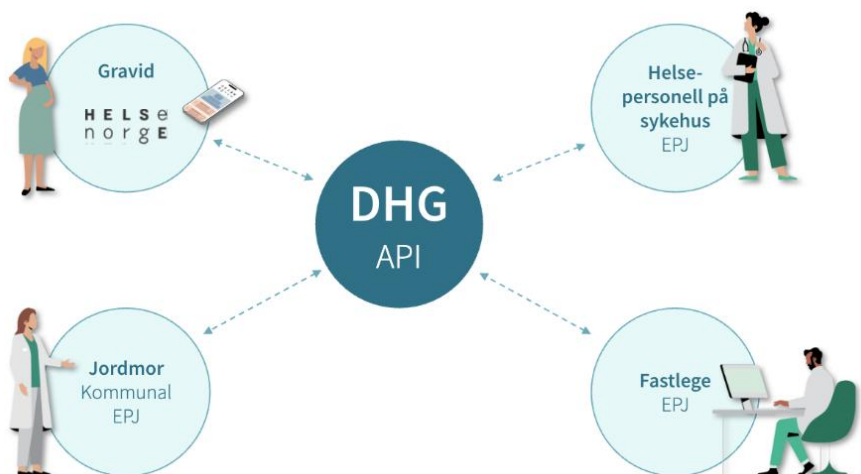
# Digitalt helsekort for gravide (DHG)

## - tilgjengelig med CGM Journal 143

Tjenesten leveres av Norsk Helsenett og åpner for digital deling av helsekort på tvers av institusjoner hvor målet er en mer helhetlig støtte i forbindelse med svangerskap, fødsel og barsel. Dette bidrar til å øke kvaliteten i svangerskaps- og fødselsomsorgen, samt oppfølgingen av den gravide.

Hovedfunksjonen til dette prosjektet er å synkronisere pasientens svangerskapsdata mellom CGM Journal og andre journalsystemer, og sikre at pasientjournalene er oppdaterte med offisielle data.

DHG-integrasjonen håndterer opplasting av nye, samt henting og oppdatering av eksisterende svangerskapsdata, og anvender disse endringene i applikasjonens database, slik at oppdaterte svangerskapsdata er tilgjengelige i den gamle svangerskapsmodulen.



Gå til vår [opplæringsvideo på nett](#)

## Hvordan ta i bruk Digitalt helsekort for gravide

Når alle forutsetninger er på plass, kan administratorbruker aktivere DHG for din virksomhet. Det er ingen ekstra kostnader for aktivering eller bruk av DHG i CGM Journal.

Se forutsetninger for å ta i bruk DHG og veiledning til aktivering på neste side.

## Forutsetninger for å bruke DHG

- CGM Journal er oppdatert til versjon 143
- Krever at HelseID er aktivert og tatt i bruk på enheten
- Signerte medlemsvilkår og signert bestilling av tjenesten
- Brannmuren må åpnes for følgende adresser:\*
  - <https://hn.maternity-record.hit.nhn.no> (port 443)
  - <https://dc.maternity-record.hit.nhn.no> (port 443)\*CGM Medical Cloud brukere trenger ikke gjøre noe på dette punktet
- Krav til pasient:
  - Må ha gyldig norsk fødselsnummer
  - Må ha gitt samtykke i Helsenorge for å bruke DHG-tjenester
  - Lokale svangerskap må lukkes før DHG kan tas i bruk


## Aktivering av Digitalt helsekort for gravide i Administrasjonsmodulen

1. Sørg for at du har oppdatert til versjon 143
2. Logg inn som administrator
3. Åpne **Administrasjon**
4. Søk etter «*HelseID administrasjon*»
5. Gå til punkt **4. Tjenester og Scope**
6. Huk av for «**DHG**»
7. **Lagre** og start programmet på nytt
8. Sjekk om tjenesten er aktiv ved å åpne Administrasjon, gå til HelseID administrasjon og sjekk at statuskolonnen for DHG viser en grønn ball.  
  
Dersom du ser en rød ball, hold musen over ballen for mer informasjon.

### 4. Tjenester og Scope

Her må du angi de tjenesten som skal benytte. Merk at tjene

Tjeneste Scope	Status
<input checked="" type="checkbox"/> Kjernejournal ⓘ	● ●
<input type="checkbox"/> Inkluder Tilitsrammeverk ⓘ	
<input checked="" type="checkbox"/> Persontjenesten	●
<input type="checkbox"/> Begrenset tilgang ⓘ	
<input checked="" type="checkbox"/> Full tilgang (krever hjemmel) ⓘ	●
<input type="checkbox"/> KPR ⓘ	
<input type="checkbox"/> SFM ⓘ	
<input type="checkbox"/> MyHealth@EU ⓘ	
<input checked="" type="checkbox"/> DHG ⓘ	●



## Bestilling av tjeneste og bruksvilkår hos Norsk Helsenett

[Signering av nye medlemsvilkår](#) og [bruksvilkår for Digitalt helsekort for gravide](#) må gjøres hos Norsk Helsenett før du kan ta i bruk tjenesten. Bruk lenkene i teksten eller skann QR-kode på bildet for å gå til Norsk Helsenett.

Husk at den [gravide også må gi samtykke](#) for å bekrefte at hun skal bruke digitalt helsekort.

Gå til [nhn.no](http://nhn.no) for mer informasjon om Digitalt helsekort for gravide.



1. Signer nye medlemsvilkår

2. Signer bruksvilkår for Digitalt helsekort for gravide




3. Kontakt leverandør for å sette opp tjenesten i ditt fagsystem

4. Spør den gravide om hun ønsker Digitalt helsekort, og informer om at samtykke må gis på Helsenorge: [helsenorge.no/jegvildelta](http://helsenorge.no/jegvildelta)

5. Husk å si fra til den gravide at hun fremdeles må ta med seg papirhelsekortet



Vil du vite mer om Digitalt helsekort for gravide – les mer på [nhn.no](http://nhn.no)  
Her kan du også se hvordan tjenesten Gravid ser ut på Helsenorge.

 Norsk helsenett

Dette gjelder kun dersom dere ikke allerede har tatt i bruk HelseID.

Dersom dere har HelseID, se punkt for aktivering av tjenesten i Administrasjon.

# Hva er nytt eller endret ved utfylling av helsekort?

Skjemaet er ikke endret, men det kan være nye krav til hvilke felter som er påkrevd og hvordan verdier skal registreres før du oppdaterer det digitale helsekortet. Dersom utfyllingen er feil vil du få opp informasjon om hva som er galt, før du kan forsøke å sende helsekortet på nytt.

I tillegg er det lagt til funksjonalitet for å vise status for tilknytning til DHG og kolonner som viser om undersøkelsene er lagt til DHG, se eksempler under.

The screenshot shows a web browser window with the title 'Svangerskap' and the URL 'Vis "Helsekort for gravide"'. The page contains a form for 'Gjeldende svangerskap' with several tabs: 'Visning, registrering', 'Visning, sykdom', 'Visning, tester', and 'Visning, fødested'. The form is divided into sections for 'Informasjon for svangerskap nr: 1', 'Tidligere svangerskap', and 'Fastlege'. The 'Informasjon for svangerskap nr: 1' section includes fields for 'Mor' (F. nr., Navn, Adr., Yrkesaktiv siste 6 mnd., Yrke, Bedrift, Utdanning, Sivilstatus, Bor med barn/efar/medmor) and 'Far/Medmor' (F. nr., Navn, Adr., Yrke, Bedrift, Utdanning). The 'Fastlege' section includes fields for 'Fastlege' (Navn, Sted, Tlf.) and 'Jordmor' (Navn, Sted, Tlf.). A green 'DHG Status' indicator is visible in the top right corner of the browser window.

## DHG status

Hold musepekeren over **DHG Status** («ball» øverst i høyre hjørne) for å se om du er tilkoblet DHG tjenesten. Grønn «ball» viser at du er tilkoblet, rød ball betyr at du ikke er tilkoblet eller at andre krav til bruk av DHG ikke er oppfylt.

This screenshot is similar to the previous one, showing the 'Svangerskap' form. A white hand cursor is pointing at the 'DHG Status' indicator in the top right corner. A tooltip 'Bruker DHG svangerskapsdata.' is visible next to the indicator.

## Undersøkelser for gjeldende svangerskap

I oversikten **Undersøkelser gjeldende svangerskap** kan du se om undersøkelser for gjeldende svangerskap kun ligger lokalt eller om dette er tilgjengelig gjennom DHG i kolonnen **Kilde**.

Dersom undersøkelsene kun ligger lokalt vil det stå «CGMJ» og dersom de ligger i DHG vil det stå «DHG».

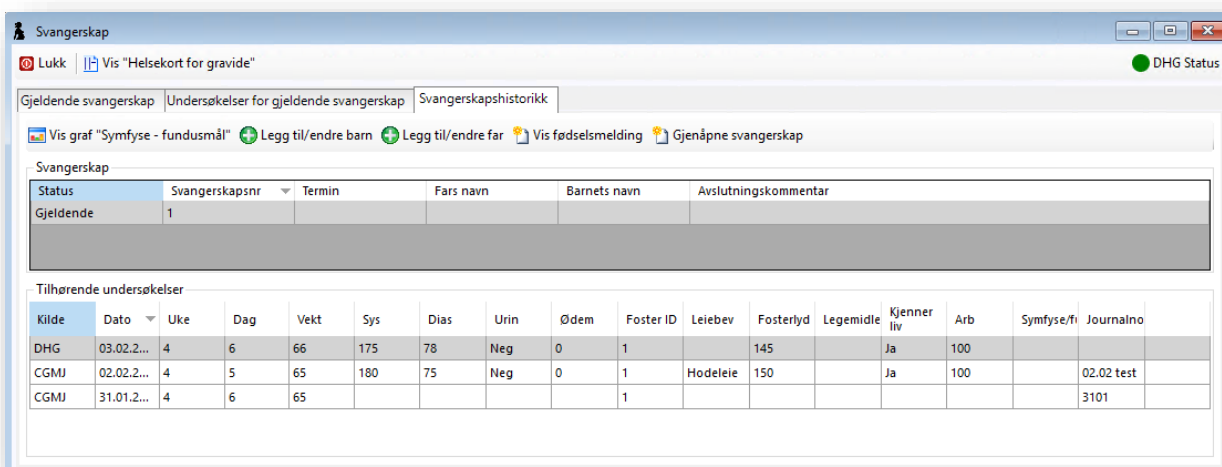


Kilde	Dato	Uke	Dag	Vekt	Sys	Dias	Urin	Ødem	Foster ID	Leiebev	Fosterlyd	Legemidle	Kjenner liv	Arb	Symfyse/f	Journalnotat
DHG	03.02.20...	4	6	66	175	78	Neg	0	1		145		Ja	100		
CGMJ	02.02.20...	4	5	65	180	75	Neg	0	1	Hodeleie	150		Ja	100		02.02 test
CGMJ	31.01.20...	4	6	65					1							3101

## Svangerskapshistorikk

Hent opp gjeldende eller tidligere svangerskap og tilhørende undersøkelser. Kolonnen **Kilde** viser om disse kun ligger lokalt, eller om disse er tilgjengelige gjennom DHG.

Dersom svangerskapene kun ligger lokalt vil det stå «CGMJ» og dersom de ligger i DHG vil det stå «DHG».



Status	Svangerskapsnr	Termin	Fars navn	Barnets navn	Avslutningskommentar
Gjeldende	1				

Kilde	Dato	Uke	Dag	Vekt	Sys	Dias	Urin	Ødem	Foster ID	Leiebev	Fosterlyd	Legemidle	Kjenner liv	Arb	Symfyse/f	Journalno
DHG	03.02.2...	4	6	66	175	78	Neg	0	1		145		Ja	100		
CGMJ	02.02.2...	4	5	65	180	75	Neg	0	1	Hodeleie	150		Ja	100		02.02 test
CGMJ	31.01.2...	4	6	65					1							3101



## Må virksomheten ut på anbud for å bytte journalsytem?

Mange kunder kontakter oss for mer informasjon om overgang fra CGM Journal til Pridok og ønsker informasjon om nødvendigheten av å gjennomføre anbud.

Det er ikke alltid nødvendig å gjennomføre et nytt anbud når journalsystemet skal byttes eller oppgraderes. Ved overgang fra CGM Journal til CGM Pridok vil mange kunder kunne videreføre eksisterende avtale innenfor regelverket, uten å lyse ut et nytt anbud.

Vi har tatt en prat med advokat Thor Beke, daglig leder og partner i Vaar Advokater, om hvordan dette fungerer i praksis.



«Dersom det dreier seg om en naturlig teknologisk utvikling innenfor samme leverandørforhold, vil det ofte ikke anses som en ny avtale»

Thor Beke, Daglig leder og partner i Vaar Advokater

[Les hele artikkelen på våre nettsider](#)

Informasjon fra Norsk Helsenett:

# Endring i IP-adresser for Helsenorge

Sjekk av Digital Aktiv status, m.m.

Fra og med **24.02.2026 kl. 09:00** Norsk Helsenett gjøre endringer på teknisk plattform for EksternAPI.

Dette medfører at dersom man har konfigurert brannmur for IP og ikke Base URL vil man måtte endre konfigurasjonen i brannmur for å fortsatt kommunisere som vanlig med eksempelvis tjenesten **Sjekk av pasientens digitale status** via Helsenorge.

- **OBS!** Dette vil være særlig aktuelt for kommunale driftsmiljøer
- Informasjonen er relevant for driftsansvarlig
- Dette gjelder ikke for brukere av CGM Medical Cloud, CGM utfører endringene

## Endringer i IP-adresser mot Helsenorge

Eksposering	Base URL	IP
Internett	<a href="https://eksternapi.helsenorge.no">https://eksternapi.helsenorge.no</a>	91.186.66.82 Fra 24. februar 2026 83.118.168.0/22 2a05:ec0:1017::/64
Helsenett	<a href="https://eksternapi-helsenett.helsenorge.no/">https://eksternapi-helsenett.helsenorge.no/</a>	91.186.86.189 Fra 24. februar 2026 83.118.132.0/22

# Persontjenesten i CGM Journal

Dagens løsning for oppslag i folkeregisteret via NHN er under avvikling og vil være ute av drift etter 31.12.2025. Som erstatning for dette må man ta i bruk den nye Persontjenesten.

[Les mer om Persontjenesten hos Norsk Helsenett](#)

## Forutsetninger for å ta i bruk den nye persontjenesten

Persontjenesten krever at HelselD er satt opp for virksomheten.

For at CGM kan klargjøre HelselD og Persontjenesten for din enhet må følgende være på plass:

- Oppgradering til versjon **142 SR4** av CGM Journal. Når ny versjon er tilgjengelig vil påloggingsbildet varsle om dette.
- En person ved virksomheten må ha fått delegert rettigheter til å kunne bestille HelselD.
- Virksomheten må signere [NHNs vilkår for bruk av Persontjenesten](#)
  - Har en annen instans i kommunen signert dette tidligere, trenger man ikke å signere igjen. Kun kommundirektør (eller annen signaturberettiget) kan signere. For oversikt over avtaler og tjenester kommunen har i dag, ta kontakt med NHN kundesenter
  - Er man en privat virksomhet må signering av vilkår gjøres av daglig leder

Når forutsetningene er på plass er dere klare for å motta vår bistand.

Dette gjøres kostnadsfritt og utføres i løpet av 5-10 minutter. Ta kontakt med vårt kundesenter for hjelp til å fullføre oppsett av Persontjenesten.

# Viktig informasjon om HelseID, Persontjenesten og stabil drift av CGM Journal

I en moderne EPJ-løsning utvikles det stadig flere integrasjoner mot andre systemer og nasjonale komponenter. Som for eksempel SFM, Persontjenesten, KPR, DHG og Pasienten prøvesvar med flere. I sentrum for denne samhandlingen står **HelseID**.

Når din enhet tar i bruk HelseID vil det starte allerede ved pålogging inn i EPJ. Brukere vil logge inn med sin HelseID, som gir automatisk pålogging (single sign-on) til de andre nevnte nasjonale tjenester.

## Økt behov for oppfølging og ansvar

HelseID krever at det må være tydelige ansvarsroller i kommunen/organisasjonen for både funksjonell og teknisk drift. Dette omfatter, men er ikke begrenset til:

- Håndtering og fornyelse av nøkler og sertifikater
- Oppfølging av kritiske jobber som **må** kjøre kontinuerlig
- God overvåking for å avdekke feil før de påvirker driften

Manglende oppfølging kan føre til bortfall av funksjonalitet eller i verste fall driftsstans.

## Viktige tiltak for å unngå driftsproblemer

For å redusere risiko for feil og avbrudd i tjenestene er det spesielt viktig å være oppmerksom på følgende:

- **Tidssynkronisering**

Klokkeslett på både servere og klienter må være synkronisert mot Norsk Helsenetts (NHN) tidsserver, dette er kritisk ved bruk av HelseID.

Dersom klokkeslettet avviker med mer enn 5 sekunder, kan tjenestene slutte å fungere. I verste fall kan HelseID-nøkler ikke fornyes ved utløp, noe som kan føre til driftsstans.

- **Brannmurregler**

Sørg for at nødvendig åpninger i brannmur er riktig konfigurert og at dere har rutiner for å sjekke disse jevnlig, slik at dere ikke mister tilgang til kritisk funksjonalitet.

Se neste side for oversikt over brannmurregler.

# Nødvendige brannmuråpninger ved bruk av HelseID i CGM Journal

Del med din driftspartner, som kan sjekke at brannmur er riktig konfigurert.

URL	Port	TS/klient	Appserver	Beskrivelse
<b>Ip range 83.118.132.0/22</b>				
<b>Sentral Forskrivningsmodul</b>				
<a href="https://portal.helsedirektoratet.no/">https://portal.helsedirektoratet.no/</a>	443	X		Blåreseptportalen
<a href="https://blaresept.helsedirektoratet.no/">https://blaresept.helsedirektoratet.no/</a>	443	X		Blåreseptportalen del 2
<a href="https://datashare.forskrivning.no">https://datashare.forskrivning.no</a>	443	X	X	SFM
<a href="https://session.forskrivning.no">https://session.forskrivning.no</a>	443	X		SFM
<a href="https://dataimport.forskrivning.no">https://dataimport.forskrivning.no</a>	443		X	SFM
<a href="https://health-personnel-portal.forskrivning.no">https://health-personnel-portal.forskrivning.no</a>	443	X		SFM (Helse Personell Portalen)
<a href="https://enterprise-portal.forskrivning.no/">https://enterprise-portal.forskrivning.no/</a>	443	X		SFM (Virksomhetsportalen)
<a href="https://client.forskrivning.no/">https://client.forskrivning.no/</a>	443	X		SFM (LiB portalen)
<a href="https://display-portal.forskrivning.no/">https://display-portal.forskrivning.no/</a>	443	X		SFM (Widget - LiB og Cave visning)
<a href="https://server.forskrivning.no/">https://server.forskrivning.no/</a>	443	X	X	SFM
<b>Kjernejournal via HelseID</b>				
<a href="https://innlogging.kjernejournal.no">https://innlogging.kjernejournal.no</a>	443	X		Api url for innlogging i Kjernejournal, nødvendig for tillitsrammeverk
<a href="https://kjernejournal.no/hpp-webapp/hentpasient.html">https://kjernejournal.no/hpp-webapp/hentpasient.html</a>	443	X		Portal url for Kjernejournal, der innlogging er gjort med innlogging
<a href="https://ehelsebruker.kjernejournal.no">https://ehelsebruker.kjernejournal.no</a>	443	x	?	
<a href="https://api.kjernejournal.no">https://api.kjernejournal.no</a>	443	x	?	
<b>HelseID pålogging</b>				
<a href="https://helseid-sts.nhn.no">https://helseid-sts.nhn.no</a>	443	X	X	
<a href="https://api.selvbetjening.nhn.no">https://api.selvbetjening.nhn.no</a>	443	X	X	

<a href="https://selvbetjening.nhn.no">https://selvbetjening.nhn.no</a>	443	X	X	
<b>BankID</b>				
<a href="https://auth.bankid.no/">https://auth.bankid.no/</a>	443	X	X	
<a href="https://app.bankid.no/">https://app.bankid.no/</a>	443	X	X	
<a href="https://auth.tsp.buypass.no/">https://auth.tsp.buypass.no/</a>	443	X	X	
<a href="https://openid.commfides.com/">https://openid.commfides.com/</a>	443	X	X	
<a href="https://api.app.bankid.no">https://api.app.bankid.no</a>	443	X	X	
<a href="https://csfe.bankid.no">https://csfe.bankid.no</a>	443	X	X	
<a href="https://login.bankid.no/">https://login.bankid.no/</a>	443	X	X	
<b>Id-Porten</b>				
<a href="https://login.idporten.no/">https://login.idporten.no/</a>	443	X	X	
<a href="https://bankid-integration.idporten.no">https://bankid-integration.idporten.no</a>	443	X	X	
<b>Buypass</b>				
<a href="https://secure.buypass.no">https://secure.buypass.no</a>	443	X	X	
<b>Persontjenesten</b>				
<a href="https://api.persontjenesten.nhn.no">https://api.persontjenesten.nhn.no</a>	443	X	X	Den nye persontjenesten til NHH
<b>KPR (Brukes kun av Helsestasjon)</b>				
<a href="https://apimottak01.fih.no">https://apimottak01.fih.no</a>	443	X	X	(production environment)
<b>CGM Journal Upgrader / DP</b>	443	X	X	
<a href="https://services.cgmmmedicalcloud.no">https://services.cgmmmedicalcloud.no</a>				Dagens Passord og CGMJ oppgradering

## Prisøkning på SMS sendt fra legekantoret

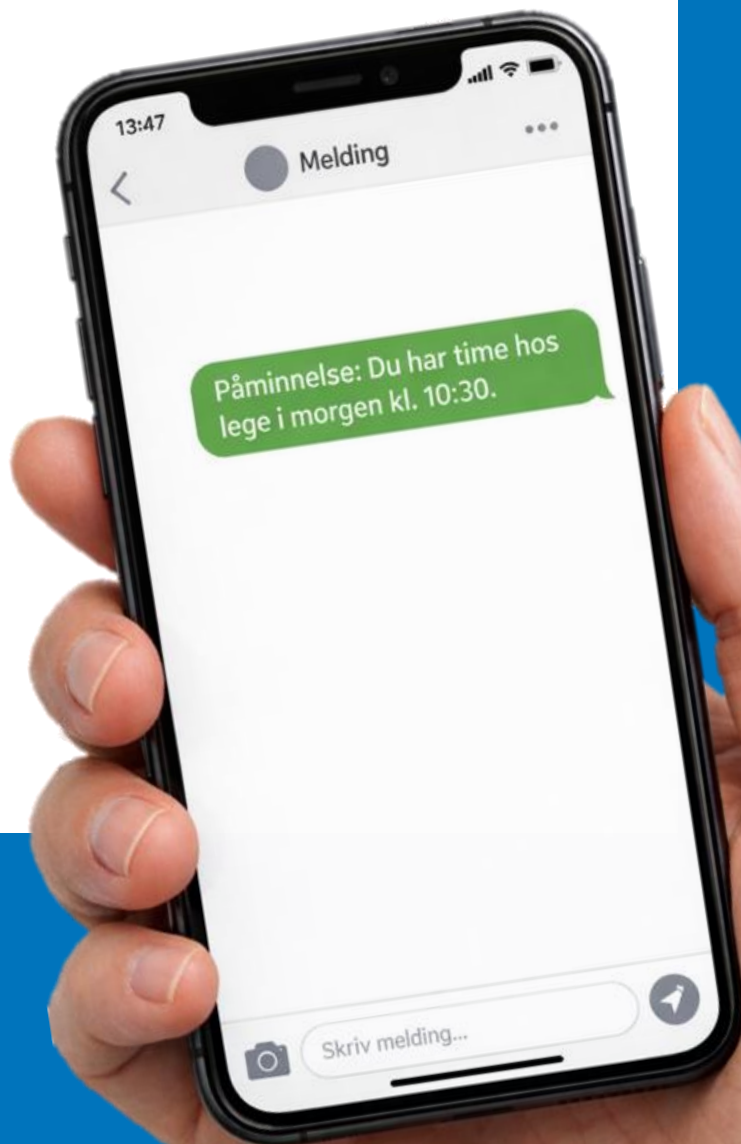
De som benytter eportal med Besøklegen, eller tjenesten fritekst-SMS, har i dag mulighet til digital kommunikasjon med sine pasienter ved hjelp av SMS.

Vi har fått økte kostpriser på disse tjenestene fra våre leverandører og øker dermed prisene i henhold til økte driftskostnader.

**Fra og med 01. juni 2026 øker prisene på utsendelse av SMS fra 120 øre per SMS til 150 øre per SMS.**

Fritekst-SMS er en tjeneste som blir levert uavhengig om man har tilknytning til Besøklegen eller Helsenorge, og prisen vil også økes med samme beløp for denne tjenesten.

Dersom man ønsker en mer forutsigbar kostnadsmodell, minner vi om muligheten for overgang til ePortal med Helsenorge.



## Opplæringsvideoer

Norsk Helsenett har laget fire korte filmer om Helsenorge til Kompetansebroen. Filmene er relevante for helsepersonell og studenter som ønsker å forstå hvordan pasienter bruker Helsenorge i møte med helsetjenesten. Målet er enklere kommunikasjon og bedre samarbeid mellom pasienter og pårørende.

Les mer hos [NHN](#), og se videoene på [kompetansebroen.no](https://kompetansebroen.no)

## Løft i verktøyløsningen

Norsk Helsenett har gjort et stort løft i verktøyløsningen på Helsenorge. Nå kan behandlere og behandlingssteder formidle de verktøyene de bruker i oppfølging av pasienter til innbyggere via Helsenorge. Verktøyene må være en del av Helsenorges verktøykatalog. Behandlingsstedene må integrere og ta i bruk funksjonalitet for å kunne sende ut verktøyene gjennom enkle, standardiserte grensesnitt. Behandlingsstedenes verktøy fungerer sammen med øvrig funksjonalitet på Helsenorge og med nasjonale verktøy, som innbyggere fortsatt kan finne og ta i bruk selv eller få informasjon om fra behandlere.

## Tjenesten Gravid og Digitalt helsekort

På Helsenorge får gravide tilpasset informasjon ut fra hvor de er i svangerskapet i tjenesten Gravid. Gravide som prøver ut digitalt helsekort kan se egne svangerskapsopplysninger og legge inn informasjon selv via Helsenorge.

Utpøving av Digitalt helsekort for gravide har pågått siden mai 2025. Papirhelsekortet brukes fortsatt mens utpøvingen pågår og det krever samtykke fra gravide som deltar

Mer informasjon om [støtte til gravide på Helsenorge](#)



# Bestill konsulentoppdrag

Du kan bestille konsulentbistand direkte fra våre nettsider.

Som for eksempel hjelp til flytting av applikasjonen til ny server, installasjon av virksomhetssertifikat, eller beskriv selv hvordan du ønsker vår hjelp.

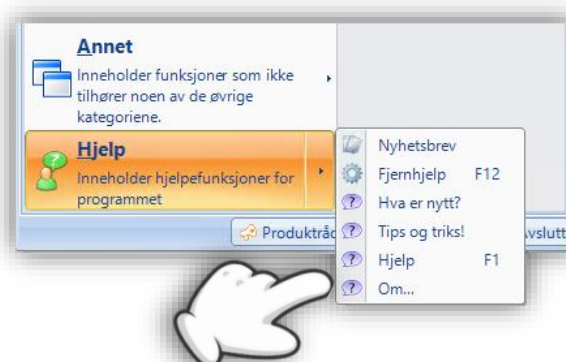
[Trykk her for å bestille konsulentbistand](#)



## CGM Journal FAQ

Visste du at vi har en FAQ med svar på vanlige spørsmål om bruken av CGM Journal?

Åpne **Hjelp** fra hovedmenyen og velg **Tips og Triks**.



Takk for at du tok deg tid til å lese nyhetsbrevet!

Dersom du har tilbakemeldinger, eller ønsker at vi skriver mer om et bestemt tema, kan du ta kontakt med oss på [produktinfo.no@cgm.com](mailto:produktinfo.no@cgm.com)

CompuGroup Medical Norway AS  
Postboks 163 • 1366 Lysaker  
Telefon • 21 93 63 00  
E-post • [firmapost.no@cgm.com](mailto:firmapost.no@cgm.com)  
[www.cgm.com/no](http://www.cgm.com/no)

