

GOVERNO CLINICO

SCHEDE DI SORVEGLIANZA EVOLUTIVA



INFANTIA® 

Pediatria

SOMMARIO

1	PREMESSA	3
2	OPERATIVITA' IN CARTELLA CLINICA	4
2.1	Aggiornamento integrazione regionale CGM SIST	4
2.2	Compilazione e Salvataggio Scheda di Sorveglianza	4
2.3	Compilazione e Salvataggio Scheda di Sorveglianza - Informazioni generali	6
2.4	Invio telematico a Edotto dei Bilanci di Salute e delle Schede di Sorveglianza	7

1 PREMESSA

I **disturbi del neurosviluppo** sono un gruppo di condizioni che insorgono nel periodo dello sviluppo e tipicamente si manifestano in età prescolare con problematiche nel funzionamento personale, sociale e scolastico.

Il **Ministero della Salute** ha affidato all'**Istituto Superiore di Sanità (ISS)** il coordinamento del gruppo di lavoro sui disturbi del neurosviluppo con l'obiettivo di identificare contenuti e strategie per la promozione e attuazione della sorveglianza del neurosviluppo nei bilanci di salute pediatrici e nei follow up dei neonati pretermine nei primi tre anni di vita del bambino su tutto il territorio nazionale.

Le attività di elaborazione delle Schede di Sorveglianza della popolazione generale e ad alto rischio sono state effettuate e condivise con le principali società scientifiche e sigle professionali del mondo della pediatria, della neonatologia e della neuropsichiatria dell'infanzia e dell'adolescenza ovvero la **Società Italiana di Pediatria (SIP)**, la **Società Italiana di Neonatologia (SIN)**, la **Federazione Italiana Medici Pediatri (FIMP)**, l'**Associazione Culturale Pediatri (ACP)**, il **Sindacato Medici Pediatri di Famiglia (Simpef)**, e la **Società Italiana di Neuropsichiatria dell'Infanzia e dell'Adolescenza (SINPIA)**.

In **Regione Puglia**, tale adempimento è stato inserito all'interno dell'**AIR dei PdS** del 16/05/2023 nell'ambito dei programmi finalizzati all'attuazione del **Governo Clinico** e del **Progetto Salute Infanzia (rispettivamente artt. 15 e 18 dell'AIR)**

Art. 15

Governo Clinico

I PLS assicurano, nell'ambito dei programmi finalizzati al governo clinico, le attività di competenza relative alla gestione dei disturbi del neuro-sviluppo e si impegnano alla trasmissione telematica dei dati clinici derivanti dall'applicazione del protocollo di cui all'Allegato A) al presente AIR "Scheda di sorveglianza evolutiva" attraverso la piattaforma informatica "Edotto" messa a disposizione dalla Regione, a cui le software house dovranno adeguarsi, sulla base di specifiche definite dalla Regione.

Le schede di Sorveglianza Evolutiva dovranno essere compilate ed inviate in via telematica in coincidenza con i Bilanci di Salute, a far tempo dal 3° mese e fino al 24° mese, secondo il calendario di cui all'art. 18 del presente AIR.

Tale attività rientra nel compenso previsto e già corrisposto dall'art. 44, co.1, lett. b, dell'ACN.

Art. 18

Progetto salute infanzia

1. Il Progetto salute infanzia, coerentemente con quanto stabilito nel precedente Accordo Integrativo regionale, è costituito da un Piano base di 8 Bilanci di salute attraverso visite filtro da eseguirsi entro il 6° anno di vita e 2 bilanci in epoche successive fino all'età adolescenziale, da effettuarsi sugli assistiti in carico, secondo il seguente calendario:

(1° mese)	+/- 30gg
(3° mese)	+/- 30 gg
(6° mese)	+/- 30 gg
(12° mese)	+/- 60 gg
(18° mese)	+/- 60gg
(24° mese)	+/- 90gg
(36° mese)	+/- 90 gg
(66° mese)	+/- 6 mesi
(8° anno)	+/- 1 anno
(12° anno)	+/- 1anno

Sono state **predisposte 5 schede di osservazione e promozione dello sviluppo** (*una scheda per ciascun bilancio di salute dal 3° fino al 24° mese*) ciascuna inclusiva dei 6 principali comportamenti da valutare per garantire un'efficace sorveglianza neuroevolutiva del bambino nell'ambito delle **tre aree neuro-funzionali (domini): motorio, sociocomunicativo e della regolazione**.

Questo strumento, pertanto, offre al professionista l'opportunità di strutturare in modo condiviso e codificato il monitoraggio della traiettoria di sviluppo di bambino e favorire il sostegno della relazione tra genitori e bambino all'interno dei bilanci di salute/follow-up.


2 OPERATIVITA' IN CARTELLA CLINICA

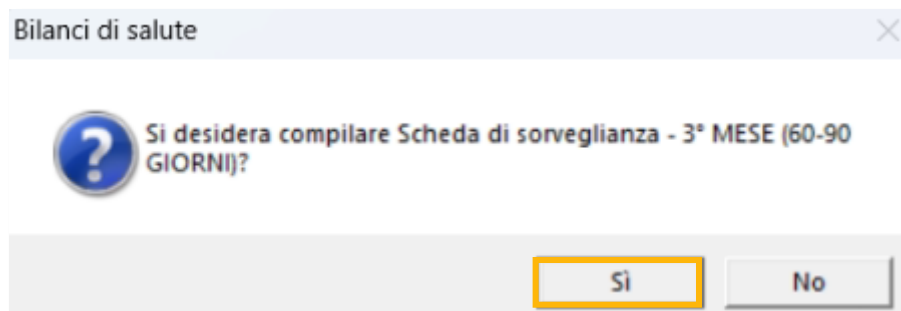
2.1 Aggiornamento integrazione regionale CGM SIST

Al fine di ottemperare alle novità indicate, **sarà necessario aggiornare** il proprio add-on **CGM SIST** alla **versione 4.31.0 o superiore**, mediante la consueta procedura di **Live Update**.

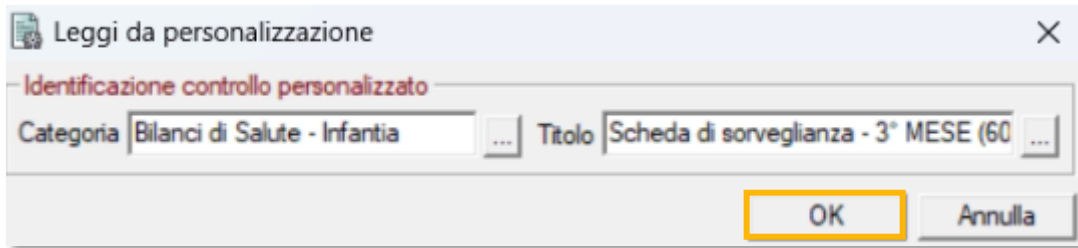
Eeguire l'aggiornamento **su tutte le postazioni** seguendo le indicazioni appena fornite; ad ogni installazione, chiudere **INFANTIA** su tutti gli altri computer in studio.

2.2 Compilazione e Salvataggio Scheda di Sorveglianza

- Sono state **predisposte 5 Schede di Sorveglianza** (*una scheda per ciascun bilancio di salute dal 3° fino al 24° mese*):
 - 2° Bilancio di salute (3 mese) + Scheda sorveglianza
 - 3° Bilancio di salute (6 mese) + Scheda sorveglianza
 - 4° Bilancio di salute (10-12 mesi) + Scheda sorveglianza
 - 5° Bilancio di salute (18 mesi) + Scheda sorveglianza
 - 6° Bilancio di salute (24 mesi) + Scheda sorveglianza.
- Dopo aver compilato uno tra i Bilanci di Salute previsti, all'atto del salvataggio dello stesso, come di consueto con un clic sul pulsante di **Conferma** , comparirà la richiesta di compilazione della Scheda di Sorveglianza legata; cliccare su **Sì**



- A seguire cliccare su **OK**



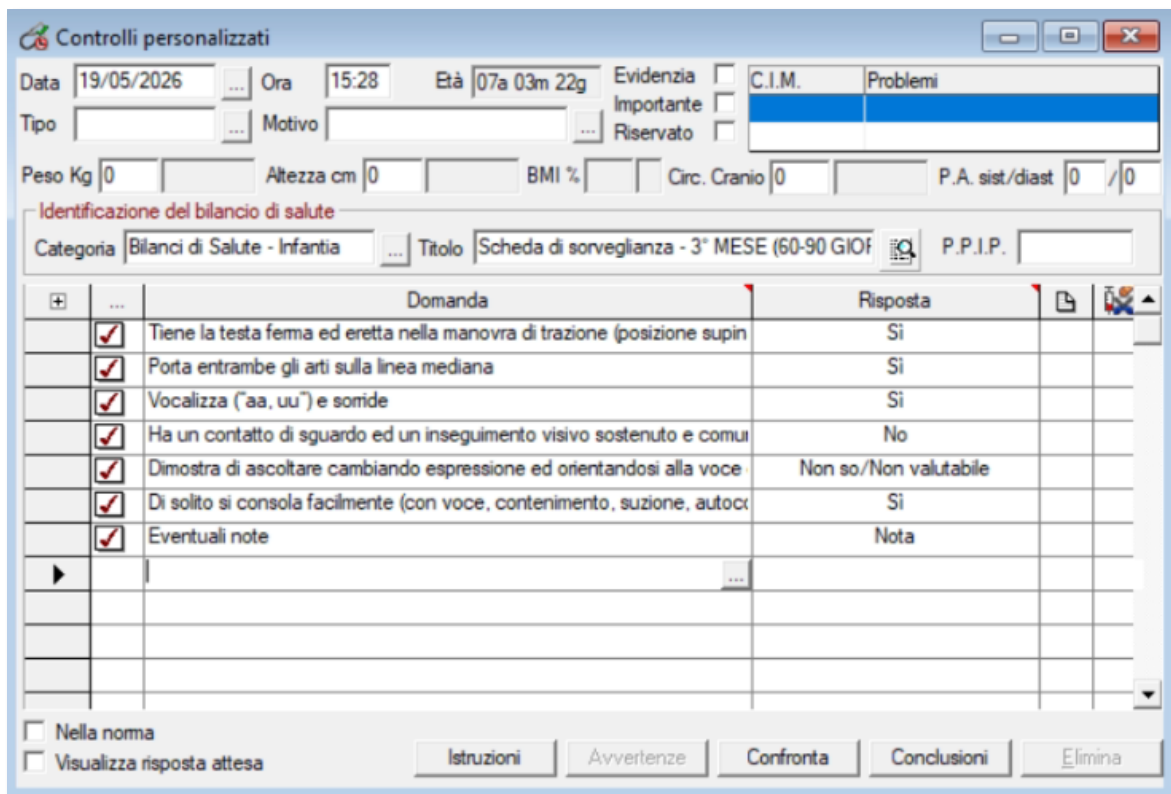
Leggi da personalizzazione

Identificazione controllo personalizzato

Categoria ... Titolo ...

OK Annulla

- Compilare opportunamente la **Scheda di Sorveglianza** proposta



Controlli personalizzati

Data ... Ora Et  Evidenzia C.I.M. Problemi

Importante Tipo ... Motivo ... Riservato

Peso Kg Altezza cm BMI % Circ. Cranio P.A. sist/diast /

Identificazione del bilancio di salute

Categoria ... Titolo ... P.P.I.P.

+	...	Domanda	Risposta		
<input checked="" type="checkbox"/>		Tiene la testa ferma ed eretta nella manovra di trazione (posizione supin	Si		
<input checked="" type="checkbox"/>		Porta entrambe gli arti sulla linea mediana	Si		
<input checked="" type="checkbox"/>		Vocalizza ("aa, uu") e soride	Si		
<input checked="" type="checkbox"/>		Ha un contatto di sguardo ed un inseguimento visivo sostenuto e comu	No		
<input checked="" type="checkbox"/>		Dimostra di ascoltare cambiando espressione ed orientandosi alla voce	Non so/Non valutabile		
<input checked="" type="checkbox"/>		Di solito si consola facilmente (con voce, contenimento, suzione, autoco	Si		
<input checked="" type="checkbox"/>		Eventuali note	Nota		

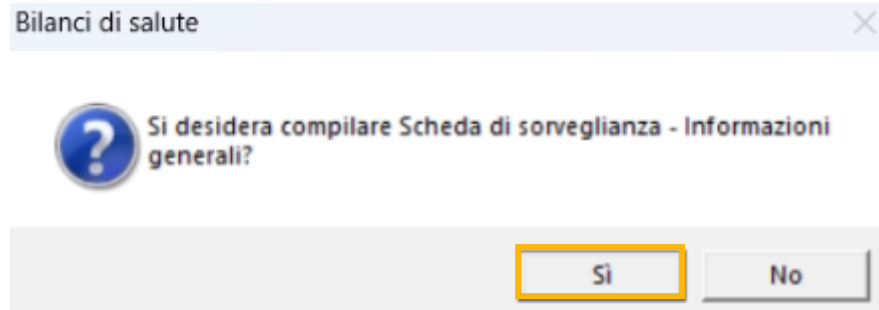
Nella norma
 Visualizza risposta attesa

Istruzioni Avvertenze Confronta Conclusioni Elimina

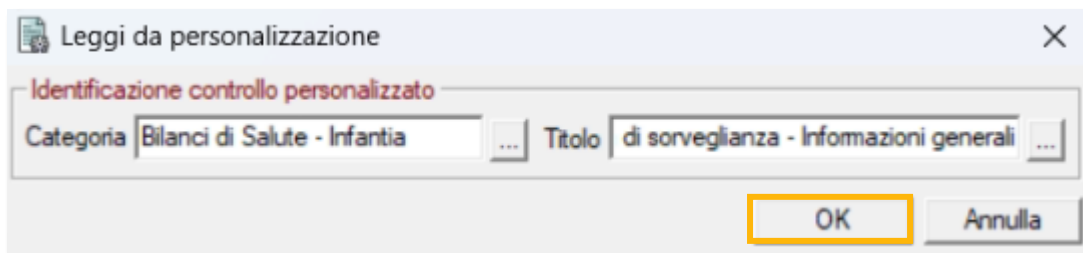
- Procedere al salvataggio della **Scheda di Sorveglianza**, come di consueto con un clic sul pulsante di **Conferma** 

2.3 Compilazione e Salvataggio Scheda di Sorveglianza - Informazioni generali

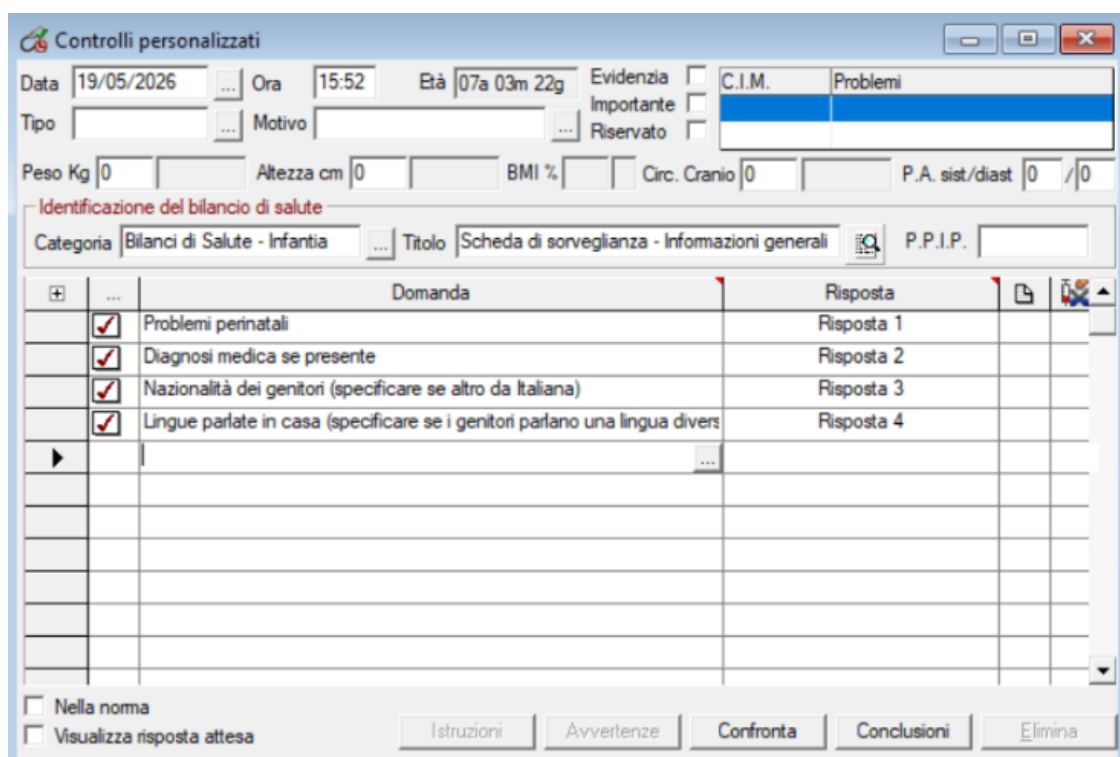
- Successivamente al salvataggio della Scheda di Sorveglianza, comparirà a video la richiesta di compilazione della **Scheda di Sorveglianza - Informazioni generali**; cliccare su **Si**



- A seguire cliccare su **OK**



- Compilare opportunamente la **Scheda di Sorveglianza - Informazioni generali**



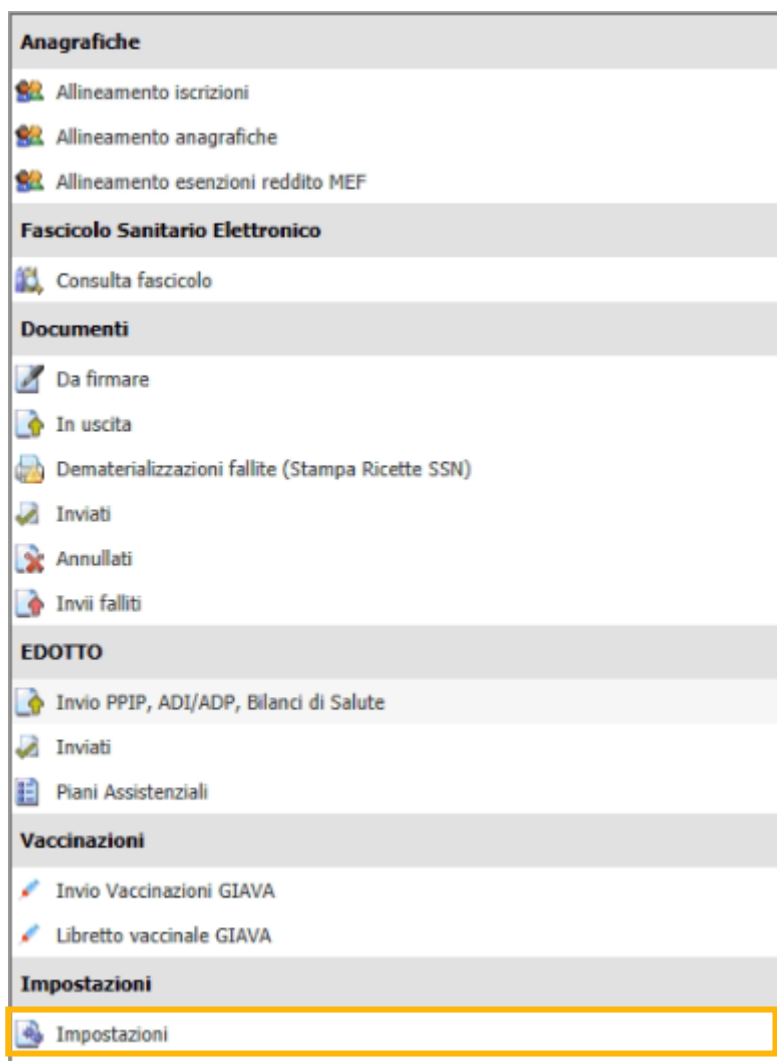
...	Domanda	Risposta
<input checked="" type="checkbox"/>	Problemi perinatali	Risposta 1
<input checked="" type="checkbox"/>	Diagnosi medica se presente	Risposta 2
<input checked="" type="checkbox"/>	Nazionalità dei genitori (specificare se altro da Italiana)	Risposta 3
<input checked="" type="checkbox"/>	Lingue parlate in casa (specificare se i genitori parlano una lingua divers)	Risposta 4
<input type="checkbox"/>	...	
<input type="checkbox"/>		
<input type="checkbox"/>		
<input type="checkbox"/>		
<input type="checkbox"/>		

- Procedere al salvataggio della **Scheda di Sorveglianza - Informazioni generali**, come di consueto con un clic sul pulsante di **Conferma** 

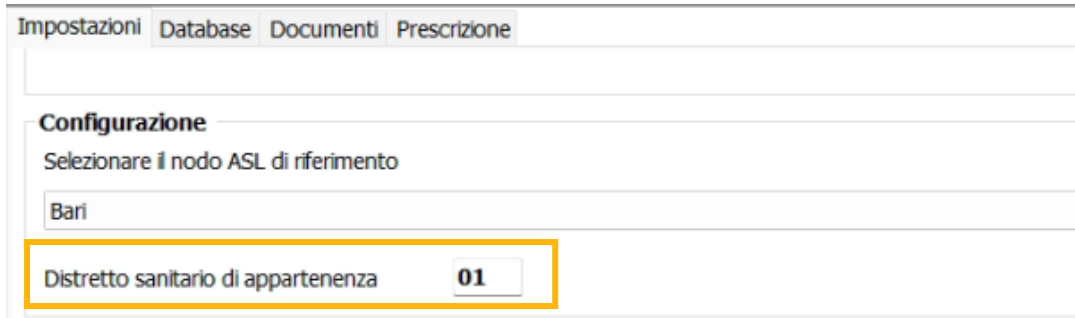
2.4 Invio telematico a Edotto dei Bilanci di Salute e delle Schede di Sorveglianza

Dopo aver provveduto alla compilazione dei Bilanci di Salute e delle Schede di Sorveglianza ad essi correlati, sarà possibile provvedere all'**invio telematico a Edotto** degli stessi:

- accedere alla voce di menù **Add-on, Servizi SIST**
- accedere alla voce di menù a sinistra, **Impostazioni**



- inserire (solo la prima volta), se non presente, il **Distretto sanitario di appartenenza**



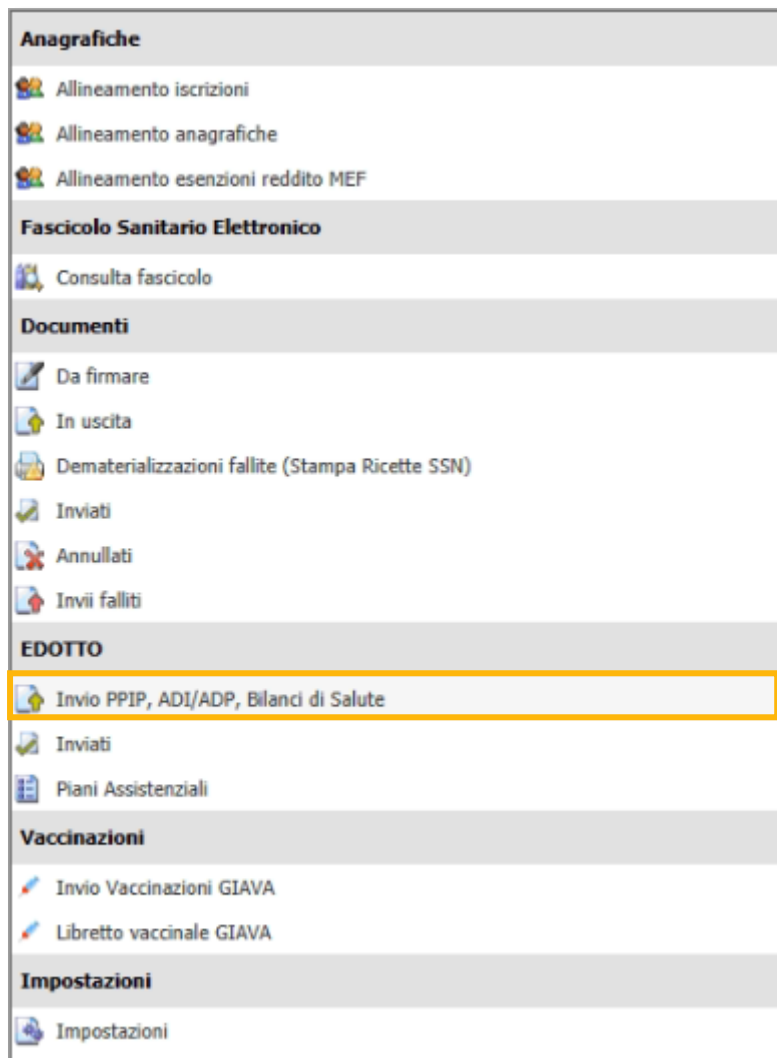
Impostazioni Database Documenti Prescrizione

Configurazione
Selezionare il nodo ASL di riferimento

Bari

Distretto sanitario di appartenenza

- successivamente accedere alla voce di menù a sinistra, **Invio PPIP, ADI/ADP, Bilanci di Salute**



Anagrafiche

- Allineamento iscrizioni
- Allineamento anagrafiche
- Allineamento esenzioni reddito MEF

Fascicolo Sanitario Elettronico

- Consulta fascicolo

Documenti

- Da firmare
- In uscita
- Dematerializzazioni fallite (Stampa Ricette SSN)
- Inviati
- Annullati
- Invi falliti

EDOTTO

- Invio PPIP, ADI/ADP, Bilanci di Salute**
- Inviati
- Piani Assistenziali

Vaccinazioni

- Invio Vaccinazioni GIAVA
- Libretto vaccinale GIAVA


Impostazioni

- Impostazioni

- nella parte a sinistra della maschera a video, impostare i **Parametri di ricerca** temporali desiderati

Parametri di ricerca

dal 01/05/2026 al 19/05/2026

- cliccare su 

- successivamente comparirà nella parte sottostante l'**elenco dei Bilanci di Salute** (con eventualmente l'indicazione della presenza di Schede di Sorveglianza compilate e ad essi correlate)

Avvia ricerca Invia Associa

Parametri di ricerca

dal 01/05/2026 al 19/05/2026

Seleziona tutto Deseleziona tutto

Data	Tipo	Prestazione	Assistito	Codice fiscale assistito	Scheda di Sorveglianza	Note
<input type="checkbox"/> 19/05/2026 04:09	Bilancio di salute	Bilancio di Salute 36° Mese	Bianchi Maria	BNCMRA19A68F284W	SI	
<input type="checkbox"/> 19/05/2026 04:08	Bilancio di salute	Bilancio di Salute 6° Mese	Bianchi Maria	BNCMRA19A68F284W	SI	
<input type="checkbox"/> 19/05/2026 12:49	Bilancio di salute	Bilancio di Salute 3° Mese	Bianchi Maria	BNCMRA19A68F284W	SI	

- dopo aver selezionato i **Bilanci di Salute** desiderati (singolarmente oppure utilizzando la funzione di selezione multipla **Seleziona tutto**) sarà possibile procedere all'**invio** cliccando sul pulsante



Avvia ricerca Invia Associa

Parametri di ricerca

dal 01/05/2026 al 19/05/2026

Seleziona tutto Deseleziona tutto

Data	Tipo	Prestazione	Assistito	Codice fiscale assistito	Scheda di Sorveglianza	Note	Scheda di Sorveglianza	Note
<input checked="" type="checkbox"/> 19/05/2026 04:09	Bilancio di salute	Bilancio di Salute 36° Mese	Bianchi Maria	BNCMRA19A68F284W	SI		:84W	SI
<input checked="" type="checkbox"/> 19/05/2026 04:08	Bilancio di salute	Bilancio di Salute 6° Mese	Bianchi Maria	BNCMRA19A68F284W	SI		:84W	SI
<input checked="" type="checkbox"/> 19/05/2026 12:49	Bilancio di salute	Bilancio di Salute 3° Mese	Bianchi Maria	BNCMRA19A68F284W	SI		:84W	SI