

# CGM ISIS MED – Word-Vorlagen

Version 1.0

Die innovative Software-Lösung für  
die Arbeitsmedizin

## Inhaltsverzeichnis

Vorwort.....	3
Einleitung .....	3
Vorlage erstellen .....	3
CGM ISIS MED Word Template .....	3
Eigene Vorlage erstellen.....	3
Beispiel.....	4
Eigene Vorlage in CGM ISIS MED einbinden.....	6
Tabellarische Übersicht der CGM ISIS MED-Felder.....	7

## Vorwort

### Einleitung

Um die Texterfassung in CGM ISIS MED zu erleichtern, erhalten Sie die Dokumentenvorlage „CGM ISIS MED Word Template.dot“ für Microsoft® Office Word (2000, XP oder 2003). Auf Basis dieser Vorlage können Sie eigene Vorlagen erstellen und diese in CGM ISIS MED für alle Nutzer hinterlegen. Über Variablen (CGM ISIS MED-Felder) können Sie Daten aus CGM ISIS MED in Ihre Vorlage einfügen.

Die Dokumente können Sie in der Probanden-Akte, der Firmen-Akte, der Projekt-Akte oder lokal auf Ihrem PC hinterlegen.

## Vorlage erstellen

### CGM ISIS MED Word Template

Die Datei „CGM ISIS MED Word Template.dot“ dient als Basis zur Erstellung einer eigenen Word-Vorlage. In der geöffneten Datei finden Sie oben rechts den Button „CGM ISIS MED Felder“. Über diese Funktion können Sie Daten aus CGM ISIS MED in Ihre Vorlage einbinden. Eine Übersicht über alle Felder, die für Ihre Dokumente benutzt werden können, wird Ihnen im Template und im Anhang dieses Dokuments aufgeführt.



Sollte die Funktion „CGM ISIS MED Felder“ nicht sichtbar sein, erweitern Sie bitte oben rechts über „Optionen für Symbolleisten“ Ihre Symbolleiste.

### Eigene Vorlage erstellen

Um Ihre eigene Vorlage zu erstellen, öffnen Sie bitte die Datei „CGM ISIS MED Word Template.dot“ oder Ihre bereits bearbeitete Vorlage über das Kontextmenü „Öffnen“.

Bei einer Neuanlage können Sie den vorhandenen Text löschen. Der bearbeitete Text mit den entsprechenden Variablen wird über das Icon in der Vorlage gespeichert.

Vorlagen sollten in CGM ISIS MED als .dot-Dateien hinterlegt sein, da so mehrere Benutzer gleichzeitig darauf zugreifen können. Hinterlegen Sie die Datei bitte in das freigegebene Verzeichnis „CGM ISIS MED-vorlagen“ auf der CGM ISIS MED-Partition.



Variablen werden in Microsoft® Office Word als Punkte dargestellt und können über die rechte Maustaste „Feldfunktionen ein/aus“ als Text angezeigt werden.

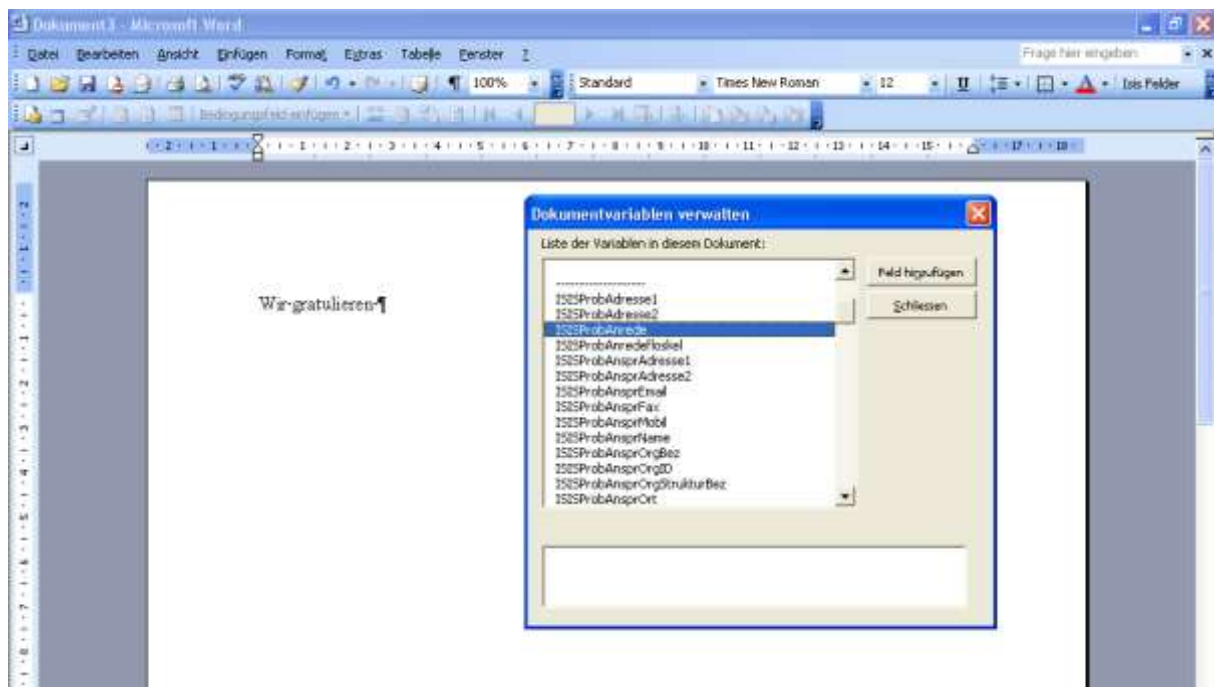
## Beispiel

Die Vorgehensweise soll Ihnen anhand eines einfachen Textes veranschaulicht werden:

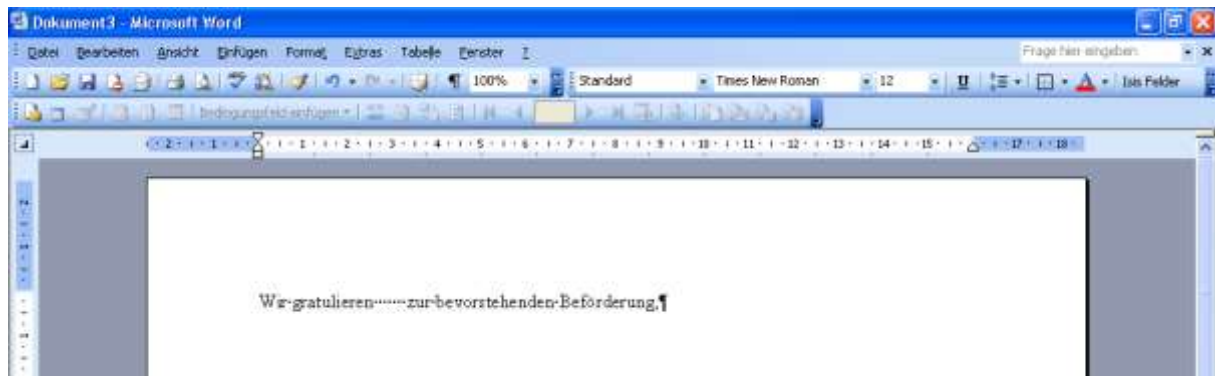
„Wir gratulieren Anrede Vorname Nachname zur bevorstehenden Beförderung.“

Für die Variablen Anrede, Vorname und Nachname müssen nun die entsprechenden CGM ISIS MED Felder in den Text eingefügt werden.

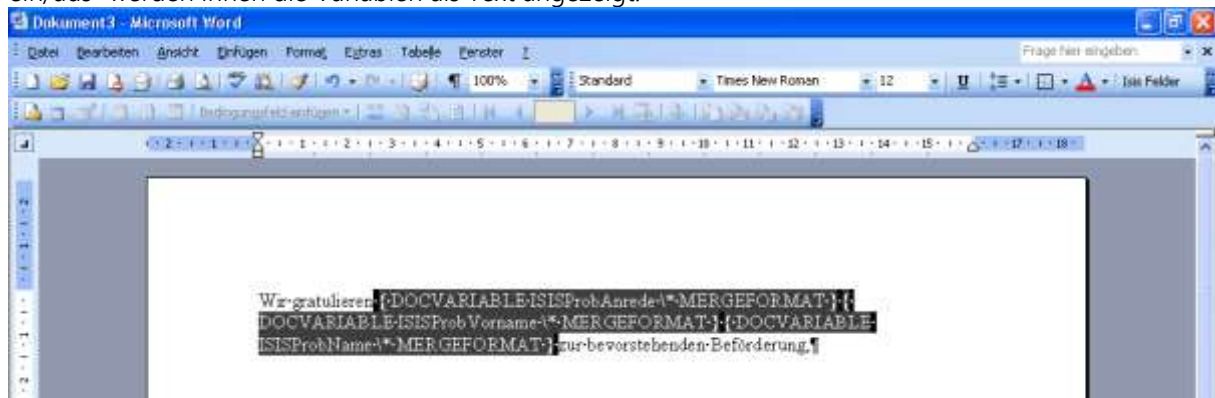
An der Stelle von „Anrede“ klicken Sie bitte auf den Button CGM ISIS MED-Felder. Markieren Sie CGM ISIS MEDProbAnrede und fügen Sie das Feld hinzu.



Danach geben Sie ein Leerzeichen ein. Nun folgen die Variablen CGM ISIS MEDProbVorname und CGM ISIS MEDProbName, jeweils durch ein Leerzeichen getrennt. Danach sieht Ihr Text wie folgt aus:



Um die Variablen „sichtbar“ zu machen, markieren Sie diese. Über die rechte Maustaste „Feldfunktionen ein/aus“ werden Ihnen die Variablen als Text angezeigt.



## Eigene Vorlage in CGM ISIS MED einbinden

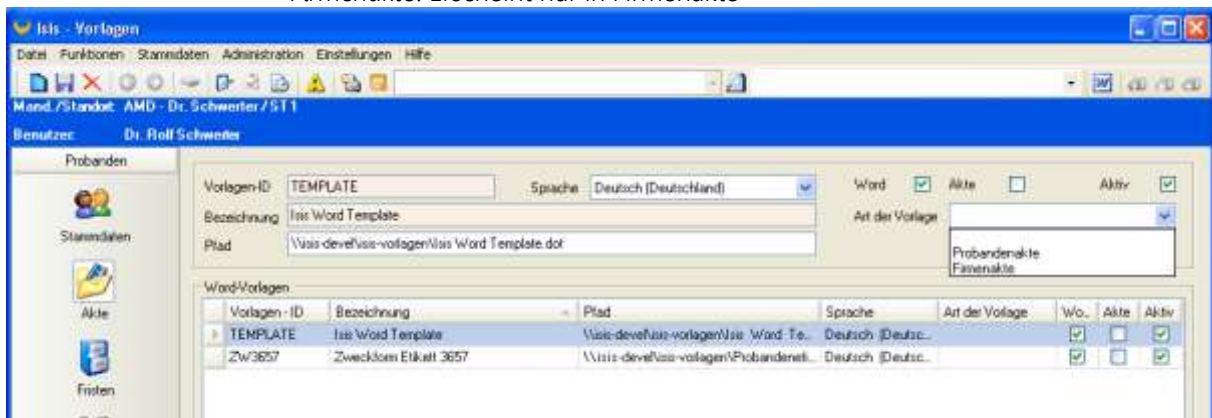
Unter Administration/Allgemein/Vorlagen hinterlegen Sie Ihre Vorlagen in CGM ISIS MED. Vergeben Sie eine eindeutige ID, eine Bezeichnung und den Pfad, wo das Dokument hinterlegt ist.

Der Pfad kann eindeutig (mit Laufwerksbuchstaben) oder als UNC-Pfad eingegeben werden.

UNC: Über einen UNC-Pfad kann direkt (ohne Laufwerksverknüpfung) auf eine beliebige Ressource im Netzwerk zugegriffen werden.

Bsp: \\servername\freigabename\Pfad

Word	Kennzeichnet das Format der Vorlage, bitte aktivieren
Akte	Die Vorlage kann einer Einzeluntersuchung zugewiesen werden. Ist diese
wird	Einzeluntersuchung einem Akteneintrag unter „Maßnahmen“ zugeordnet, so
Aktiv	nach Aufruf und Speichern der Vorlage ein Akteneintrag „Brief“ erzeugt.
möglich)	Auf die Vorlage kann in CGM ISIS MED zugegriffen werden (Deaktiv: Kein Zugriff
Art der Vorlage	Leer: Erscheint in Probanden-/
Firmen- und Projektakte	
	<i>Probandenakte:</i> Erscheint nur in Probandenakte
	<i>Firmenakte:</i> Erscheint nur in Firmenakte



# Tabellarische Übersicht der CGM ISIS MED-Felder

## CGM ISIS MED Word-Vorlage

Diese Vorlage kann angepasst werden, um eigene Word-Vorlagen zu erstellen.

Folgende Variablen stehen zur Verfügung:

### ***ProbandenDaten***

Anrede

Anredefloskel (Sehr geehrte/r Frau/Herr)

Name

Vorname

Titel

Namenszusatz

Adresse1

Adresse2

PLZ

Ort

Telefon privat

Telefon geschäftlich

Mobil

E-Mail privat

Geburtsdatum

Geburtsort

Geburtsname

### ***Variablen***

CGM ISIS MEDProbAnrede

CGM ISIS MEDProbAnredefloskel

CGM ISIS MEDProbName

CGM ISIS MEDProbVorname

CGM ISIS MEDProbTitel

CGM ISIS MEDProbZusatz

CGM ISIS MEDProbAdresse1

CGM ISIS MEDProbAdresse2

CGM ISIS MEDProbPLZ

CGM ISIS MEDProbOrt

CGM ISIS MEDProbTelefon\_p

CGM ISIS MEDProbTelefon\_g

CGM ISIS MEDProbMobil

CGM ISIS MEDProbEmail\_p

CGM ISIS MEDProbGebDat

CGM ISIS MEDProbGebOrt

CGM ISIS MEDProbGeburtsname

RentenVers.-Nr.	CGM ISIS MEDProbRentenVersNr
Familienstand	CGM ISIS MEDProbFamStand
Geschlecht	CGM ISIS MEDProbGeschlecht
Staatsangehörigkeit	CGM ISIS MEDProbStaatsangehörigkeit
Basis-Organisation	CGM ISIS MEDProbBasisOrg
Pers-Nr.	CGM ISIS MEDProbPersNr

### ***Tätigkeiten des Probanden***

Tätigkeit 1 – Bezeichnung	CGM ISIS MEDProbTätigkeit1_Bez
Tätigkeit 1 – Beginn	CGM ISIS MEDProbTätigkeit1_BeginnDatum
Tätigkeit 1 – Ende	CGM ISIS MEDProbTätigkeit1_EndeDatum
Tätigkeit 2 – Bezeichnung	CGM ISIS MEDProbTätigkeit2_Bez
Tätigkeit 2 – Beginn	CGM ISIS MEDProbTätigkeit2_BeginnDatum
Tätigkeit 2 – Ende	CGM ISIS MEDProbTätigkeit2_EndeDatum
Tätigkeit 3 – Bezeichnung	CGM ISIS MEDProbTätigkeit3_Bez
Tätigkeit 3 – Beginn	CGM ISIS MEDProbTätigkeit3_BeginnDatum
Tätigkeit 3 – Ende	CGM ISIS MEDProbTätigkeit3_EndeDatum

### ***Variablen***

### ***Userdaten (Mitarbeiter/Ärzte)***

Anrede	CGM ISIS MEDUserAnrede
Titel	CGM ISIS MEDUserTitel
Vorname	CGM ISIS MEDUserVorName
Zusatz	CGM ISIS MEDUserZusatz
Nachname	CGM ISIS MEDUserName

### ***Variablen***



Fachbezeichnung

CGM ISIS MEDUserFachbezeichnung

Kürzel

CGM ISIS MEDUserKuerzel

## ***Basisorganisation***

Basisorganisation

CGM ISIS MEDProbBasisOrg

Basisorganisation Name-2

CGM ISIS MEDProbBasisOrg2

Basisorganisation Name-3

CGM ISIS MEDProbBasisOrg2

Basisorganisation Adresse

CGM ISIS MEDProbBasisOrgAdresse

Basisorganisation Adresse2

CGM ISIS MEDProbBasisOrgAdresse2

Basisorganisation PLZ

CGM ISIS MEDProbBasisOrgPLZ

Basisorganisation Ort

CGM ISIS MEDProbBasisOrgOrt

Eintritt in Basisorganisation

CGM ISIS MEDProbBasisOrgAustrittDatum

Austritt aus Basisorganisation

CGM ISIS MEDProbBasisOrgEintrittDatum

## ***Variablen***

## ***Ansprechpartner der Basisorganisation***

Anrede

CGM ISIS MEDProbBasisOrgAnsprAnrede

Name

CGM ISIS MEDProbBasisOrgAnsprName

Vorname

CGM ISIS  
MEDProbBasisOrgAnsprVorname

Telefon

CGM ISIS MEDProbBasisOrgAnsprTelefon

Fax

CGM ISIS MEDProbBasisOrgAnsprFax

Mobil

CGM ISIS MEDProbBasisOrgAnsprMobil

E-Mail

CGM ISIS MEDProbBasisOrgAnsprMail

## ***Variablen***

## ***Organisationseinheiten***

Organisationseinheit 1 – ID

CGM ISIS MEDProbOrgeinheit1\_ID

Organisationseinheit 1 – Bez

CGM ISIS MEDProbOrgeinheit1\_Bez

Organisationseinheit 2 – ID

CGM ISIS MEDProbOrgeinheit2\_ID

## ***Variablen***

Organisationseinheit 2 – Bez	CGM ISIS MEDProbOrgeinheit2_Bez
Organisationseinheit 3 – ID	CGM ISIS MEDProbOrgeinheit3_ID
Organisationseinheit 3 – Bez	CGM ISIS MEDProbOrgeinheit3_Bez
Organisationseinheit 4 – ID	CGM ISIS MEDProbOrgeinheit4_ID
Organisationseinheit 4 – Bez	CGM ISIS MEDProbOrgeinheit4_Bez
Organisationseinheit 5 – ID	CGM ISIS MEDProbOrgeinheit5_ID
Organisationseinheit 5 – Bez	CGM ISIS MEDProbOrgeinheit5_Bez
Organisationseinheit 6 – ID	CGM ISIS MEDProbOrgeinheit6_ID
Organisationseinheit 6 – Bez	CGM ISIS MEDProbOrgeinheit6_Bez
Organisationseinheit 7 – ID	CGM ISIS MEDProbOrgeinheit7_ID
Organisationseinheit 7 – Bez	CGM ISIS MEDProbOrgeinheit7_Bez
Organisationseinheit 8 – ID	CGM ISIS MEDProbOrgeinheit8_ID
Organisationseinheit 8 – Bez	CGM ISIS MEDProbOrgeinheit8_Bez
Organisationseinheit 9 – ID	CGM ISIS MEDProbOrgeinheit9_ID
Organisationseinheit 9 – Bez	CGM ISIS MEDProbOrgeinheit9_Bez
Organisationseinheit 10 – ID	CGM ISIS MEDProbOrgeinheit10_ID
Organisationseinheit 10 – Bez	CGM ISIS MEDProbOrgeinheit10_Bez
Eintritt in Organisationseinheit	CGM ISIS MEDProbOrgeinheit_AustrittDatum
Austritt aus Organisationseinheit	CGM ISIS MEDProbOrgeinheit_EintrittDatum

*Bsp: Organisationseinheit 1 – ID ist die ID der Organisationseinheit der Strukturebene 1*

**Einladungsverantwortliche  
Organisationseinheit****Variablen**

Organisationseinheit – ID

CGM ISIS  
MEDProbOrgeinheitEinladunsVerantw\_ID

Organisationseinheit – Bez

CGM ISIS  
MEDProbOrgeinheitEinladunsVerantw\_Bez

Die Felder beziehen sich auf den, für eine Organisationseinheit hinterlegten,  
Ansprechpartner.

Eingefügt wird der hinterlegte Ansprechpartner der untersten Ebene.

**BGBeinigungs relevante  
Organisationseinheit****Variablen**

Organisationseinheit – ID

CGM ISIS  
MEDProbOrgeinheitBGBRelevant\_ID

Organisationseinheit – Bez

CGM ISIS  
MEDProbOrgeinheitBGBRelevant\_Bez

Die Felder beziehen sich auf den, für eine bestimmte Strukturebene hinterlegten,  
Ansprechpartner einer Organisationseinheit. Die betreffende Ebene wird unter  
Organisationsstruktur/Organisationseinheiten/Strukturebenen markiert.

**Ansprechpartner der Organisationseinheit****Variablen**

Anspr. Org-ID

CGM ISIS MEDProbAnsprOrgID

Anspr. Org-Bez.

CGM ISIS MEDProbAnsprOrgBez

Orgstruktur-Bez.

CGM ISIS MEDProbAnsprOrgStrukturBez

Anspr. Name

CGM ISIS MEDProbAnsprName

Vorname

CGM ISIS MEDProbAnsprVorName

Telefon

CGM ISIS MEDProbAnsprTelefon

Fax

CGM ISIS MEDProbAnsprFax

Mobil

CGM ISIS MEDProbAnsprMobil

E-Mail

CGM ISIS MEDProbAnsprEMail

Adresse1

CGM ISIS MEDProbAnsprAdresse1

Adresse2

CGM ISIS MEDProbAnsprAdresse2

PLZ

CGM ISIS MEDProbAnsprPLZ

Ort

CGM ISIS MEDProbAnsprOrt

## ***Mandantendaten***

## ***Variablen***

Name1

CGM ISIS MEDMandName1

Name2

CGM ISIS MEDMandName2

Name3

CGM ISIS MEDMandName3

Adresse1

CGM ISIS MEDMandAdresse1

Adresse2

CGM ISIS MEDMandAdresse2

PLZ

CGM ISIS MEDMandPLZ

Ort

CGM ISIS MEDMandOrt

Telefon

CGM ISIS MEDMandTelefon

Fax

CGM ISIS MEDMandFax

E-Mail

CGM ISIS MEDMandEMail

## ***Standortdaten***

## ***Variablen***

ID

CGM ISIS MEDStandortID

Name1

CGM ISIS MEDStandortName1

Name2

CGM ISIS MEDStandortName2

Name3

CGM ISIS MEDStandortName3

Adresse1

CGM ISIS MEDStandortAdresse1

Adresse2

CGM ISIS MEDStandortAdresse2

PLZ

CGM ISIS MEDStandortPLZ

Ort

CGM ISIS MEDStandortOrt

Telefon

CGM ISIS MEDStandortTelefon

Fax

CGM ISIS MEDStandortFax

E-Mail

CGM ISIS MEDStandortEMail

Benutzen Sie zum Bearbeiten Ihrer individuellen Vorlagen bitte die Funktion „CGM ISIS MED Felder“ am rechten, oberen Rand. Dort finden Sie alle Felder aus CGM ISIS MED, die für Ihre Dokumente benutzt werden können.

Speichern Sie Ihr Dokument durch die Funktion „Speichern Unter“ als .doc-Datei. Sie können es so jederzeit bearbeiten. Die Anbindung in CGM ISIS MED erfolgt als .dot-Datei.

Falls das Makro „CGM ISIS MEDFelder“ nicht ausgeführt werden kann, ändern Sie bitte Ihre Sicherheits-Einstellungen unter Extras\Macro\Sicherheit und starten Sie Word danach erneut.