



QUICKINFO BITLOCKER-KEY AUSDRUCKEN

Im Falle eines Hardware-Problems brauchen Sie den jeweiligen BitLocker-Schlüssel zur Wiederherstellung des Systems – zu diesem Zeitpunkt können Sie den Wiederherstellungsschlüssel aber möglicherweise nicht mehr ausdrucken. Es ist deshalb wichtig, dass Sie den Schlüssel immer ausgedruckt oder in elektronischer Form an einer sicheren Stelle aufbewahren und parat haben, wenn Sie diesen benötigen.

Wenn Ihnen der BitLocker-Wiederherstellungsschlüssel nicht (mehr) vorliegt, können Sie in den BitLocker-Wiederherstellungsoptionen den Schlüssel erneut anzeigen und drucken.

INHALT

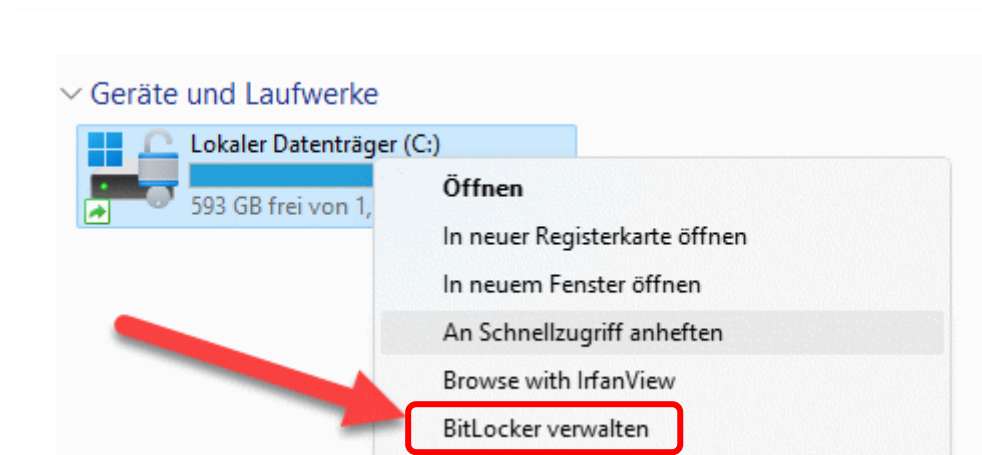
Option 1	1
Option 2	3
Achtung.....	5

OPTION 1

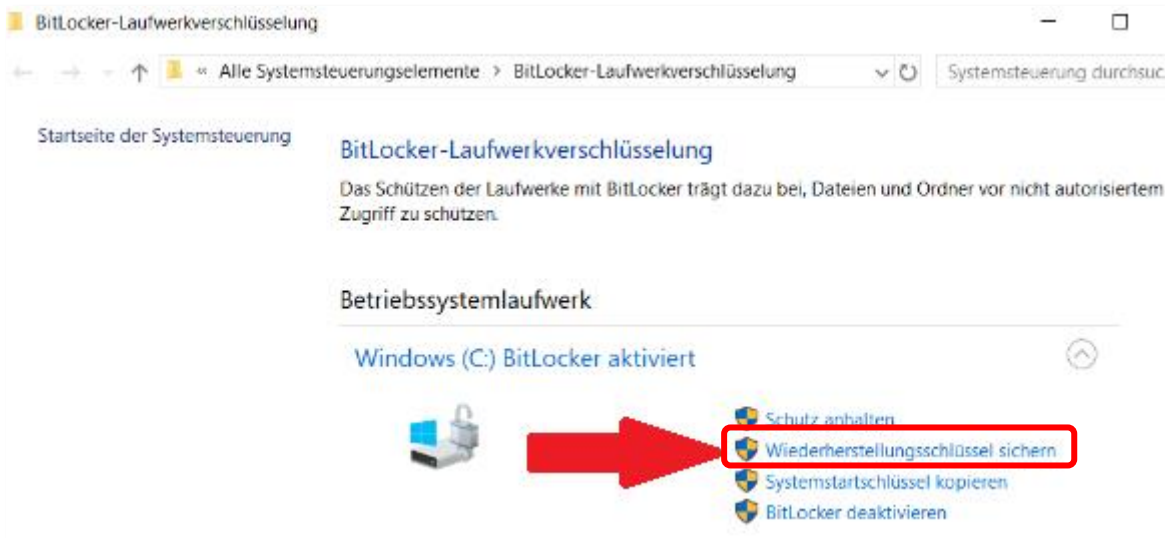
Öffnen Sie den Explorer:



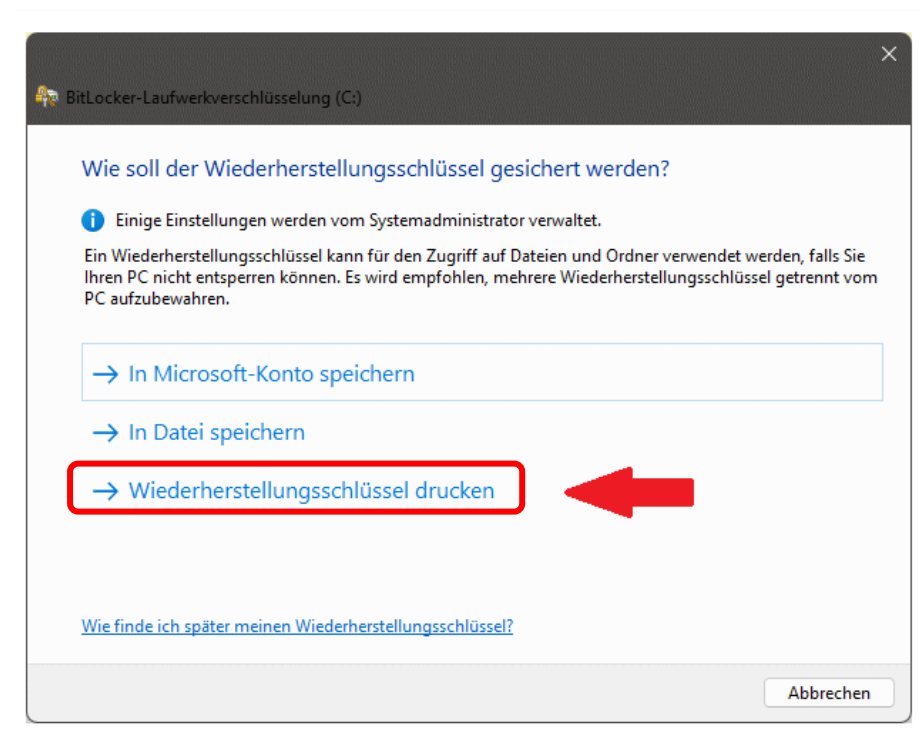
Mit Rechtsklick auf das Laufwerk „C:\“ erscheint folgendes Menü. Wählen Sie hier „BitLocker verwalten“ aus:



Ein Fenster („BitLocker-Laufwerkverschlüsselung“) wird geöffnet. Wählen Sie hier „Wiederherstellungsschlüssel sichern“ aus:



...und anschließend „Wiederherstellungsschlüssel drucken“



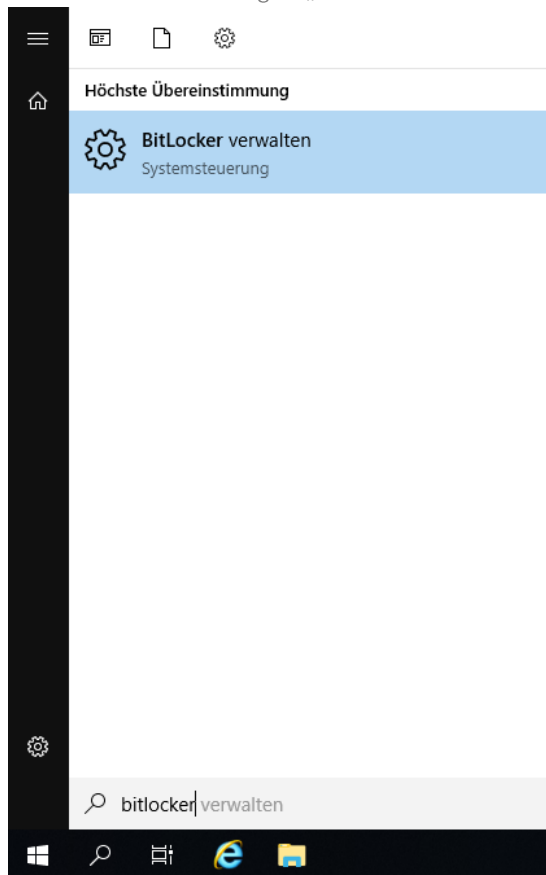
Abschließend brauchen Sie nur noch den gewünschten Drucker auszuwählen und auf den Button „drucken“ zu klicken. → Ihr BitLocker-Wiederherstellungsschlüssel wird gedruckt.

OPTION 2

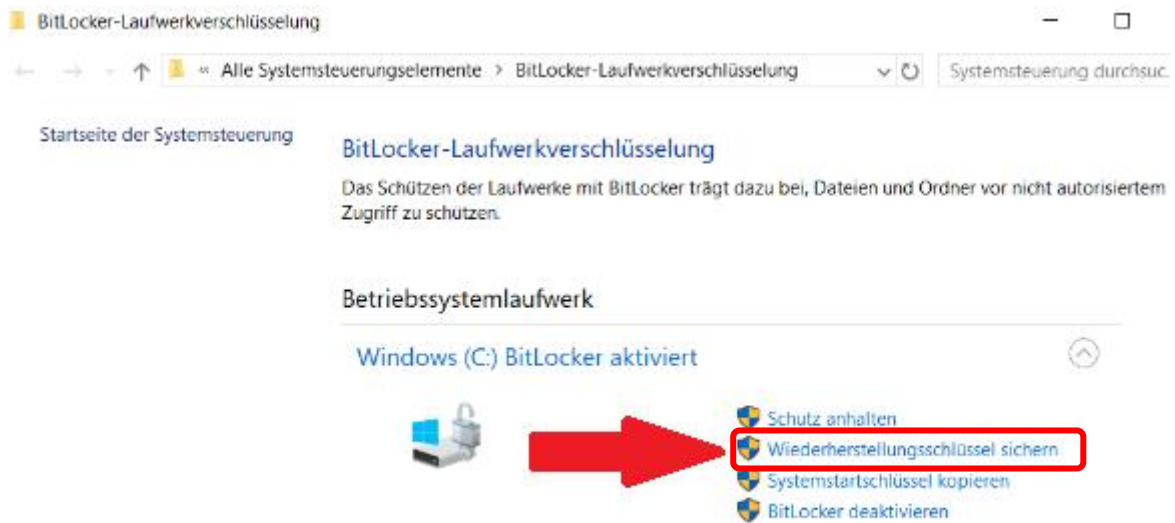
Klicken Sie auf das „Such“-Symbol in der Taskleiste.



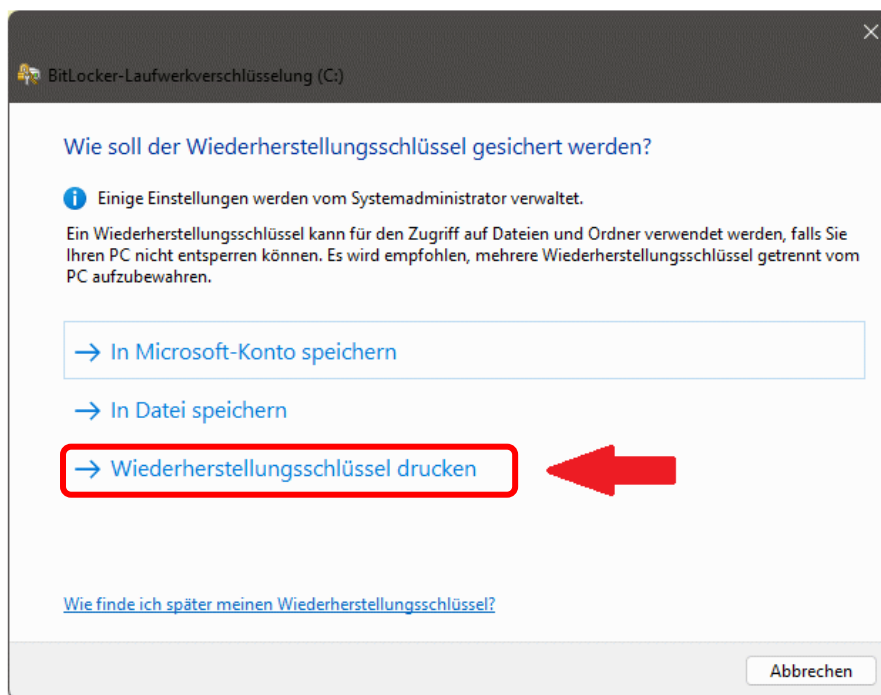
Geben Sie den Suchbegriff „bitlocker“ ein und wählen Sie „BitLocker verwalten“ aus:



Ein Fenster („BitLocker-Laufwerkverschlüsselung“) wird geöffnet. Wählen Sie hier „Wiederherstellungsschlüssel sichern“ aus:



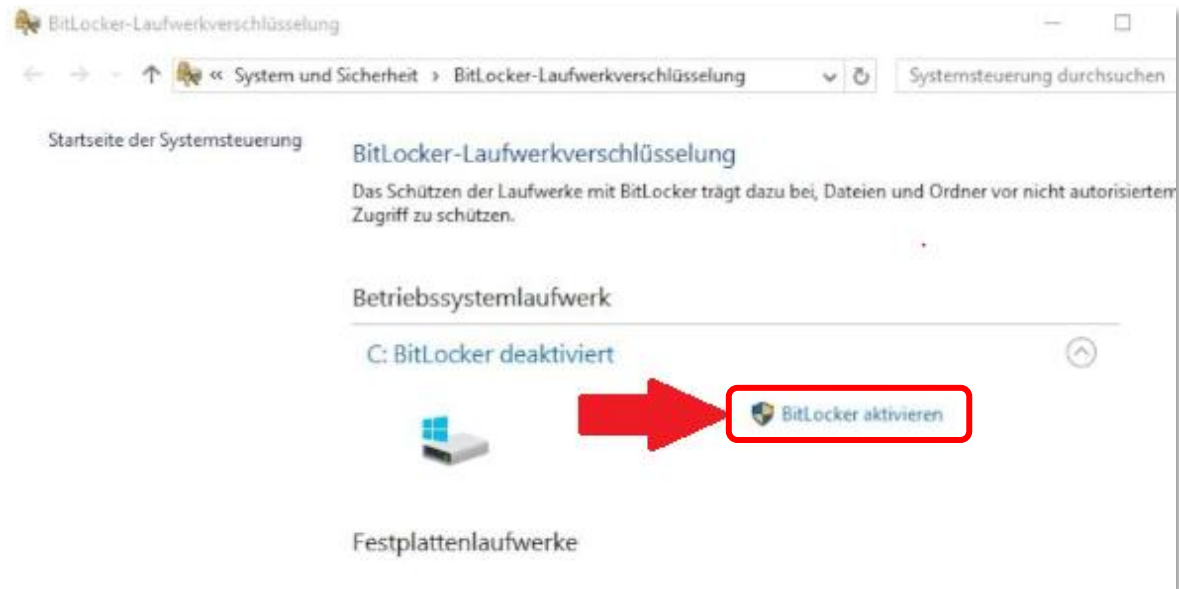
...und anschließend „Wiederherstellungsschlüssel drucken“



Abschließend brauchen Sie nur noch den gewünschten Drucker auszuwählen und auf den Button „drucken“ zu klicken. → Ihr BitLocker-Wiederherstellungsschlüssel wird gedruckt.

ACHTUNG

Wenn Sie wie in der Abbildung unten (Schritt 3) anstatt „Wiederherstellungsschlüssel sichern“ den Button „BitLocker aktivieren“ sehen, ist Ihre Festplatte nicht verschlüsselt. Wenn Sie Ihre BitLocker-Verschlüsselung aktivieren möchten, melden Sie sich bitte bei uns im Help Center. Wir helfen Ihnen gerne bei der Aktivierung (Hinweis: kostenpflichtiges Service).



Help Center Kontakt:

Arztsoftware	Telefon	E-Mail
CGM MEDXPRT:	050 818-120	medxpert.support@ais-at.cgm.com
CGM PCPO:	050 818-110	pcpo.support@ais-at.cgm.com
INNOMED:	02236 8000-122	support@innomed-at.cgm.com