CGM JOURNAL

Nyheter i versjon 144

Mottak av fastlegelister med HelseID

NAV: signer meldinger med HelseID

Digitalt Helsekort for Gravide (DHG) nyheter

Sentral Forskrivningsmodul (SFM) nyheter

Synchronizing Healthcare

CompuGroup Medical

Innholdsfortegnelse

SFM – Sentral forskrivningsmodul 3

SFM moduler: unike ikoner på modul for å kunne skille disse fra hverandre 3

Widget for LiB og LMR 5

Digitalt helsekort for gravide (DHG) 6

Notatfelter viser linjeskift 6

Nye kliniske tester tilgjengelig ved utfylling av helsekort for gravide 6

Krav om HelseID for mottak av fastlegelister fra og med 01.06.2026 8

Krav til bruk av fastlegeregisteret etter 01.06.2026 med CGM Journal 8

Mottak av fastlegelister med HelseID 9

Oppsett av HelseID 9

Hent fastlegeliste 10

Andre nyheter 11

Signer meldinger til NAV med HelseID (i pilot) 11

Legevakt: journaler åpner seg bak legevaktslogg 11

Reseptformidleren: oppdaterte meldingstyper 11

SFM – Sentral forskrivningsmodul

SFM moduler: unike ikoner på modul for å kunne skille disse fra hverandre

Frem til nå har alle modulene man bruker i forbindelse med SFM har samme ikon.

Alle modulene har nå fått egne ikoner slik at det blir lettere å velge riktig modul, inkludert Legemidler og Legemiddelhistorikk i pasientjournalen.

Snarveier på knapperaden/moduloversikten:

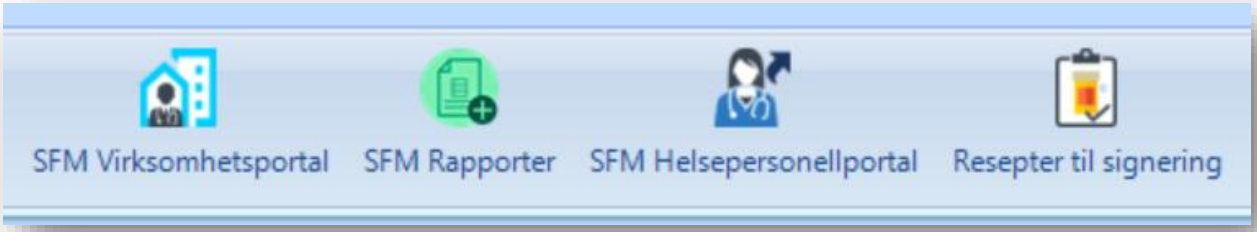

Snarveier i startmenyen:

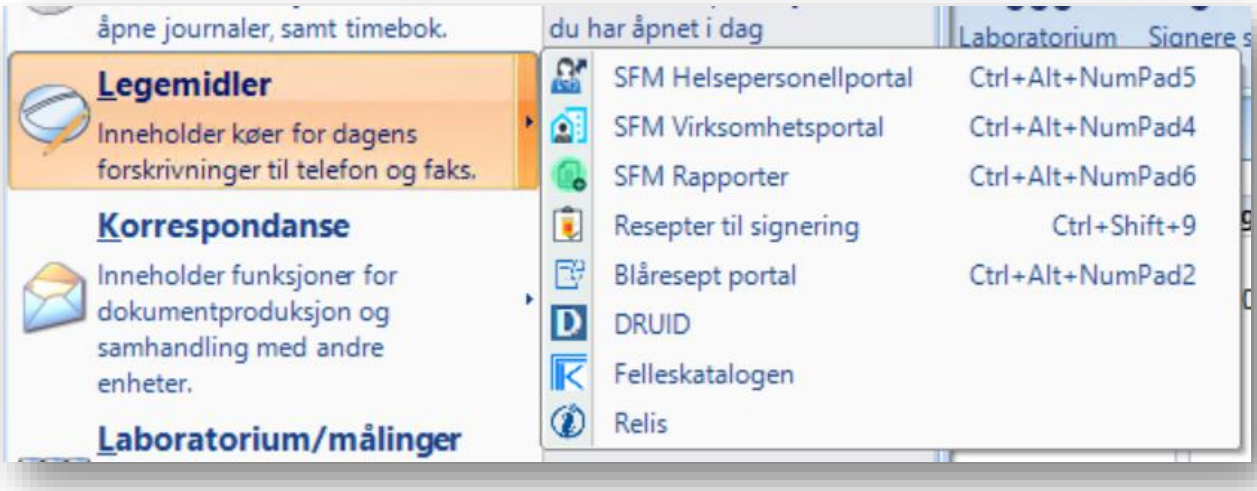

SFM Helsepersonellportal

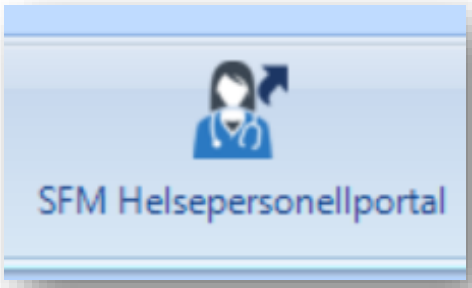

SFM Virksomhetsportal

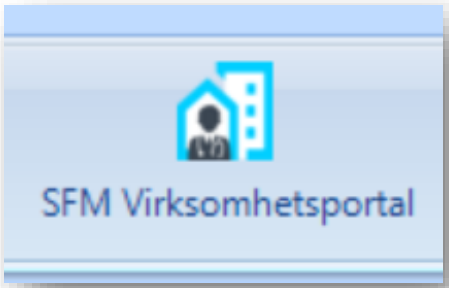

SFM Rapporter



Resepter til signering

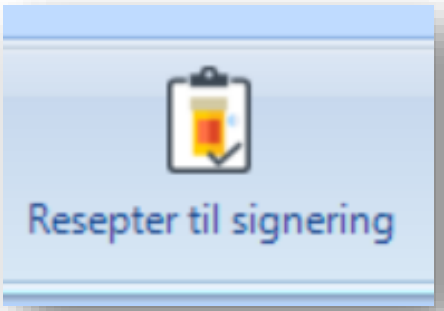

Legemidler og Legemiddelhistorikk (i pasientjournal)

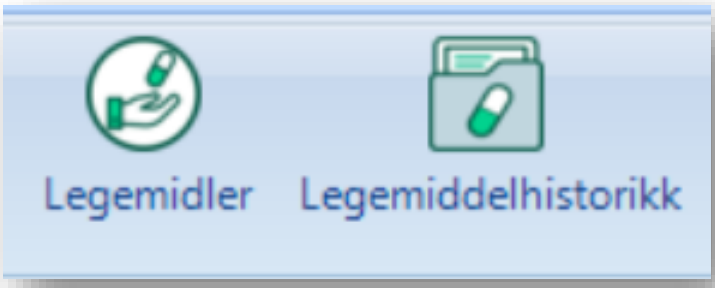

Widget for LiB og LMR

Denne viser frem pasientens Legemidler i Bruk fra SFM og kritiske legemiddelreaksjoner fra Kjernejournal i samme vindu.

- Dersom det er reaksjoner, vil disse vises i rødt øverst i vinduet
- Det det ikke er reaksjoner vil du få en tekst som sier «*Ingen kritiske legemiddelreaksjoner*»

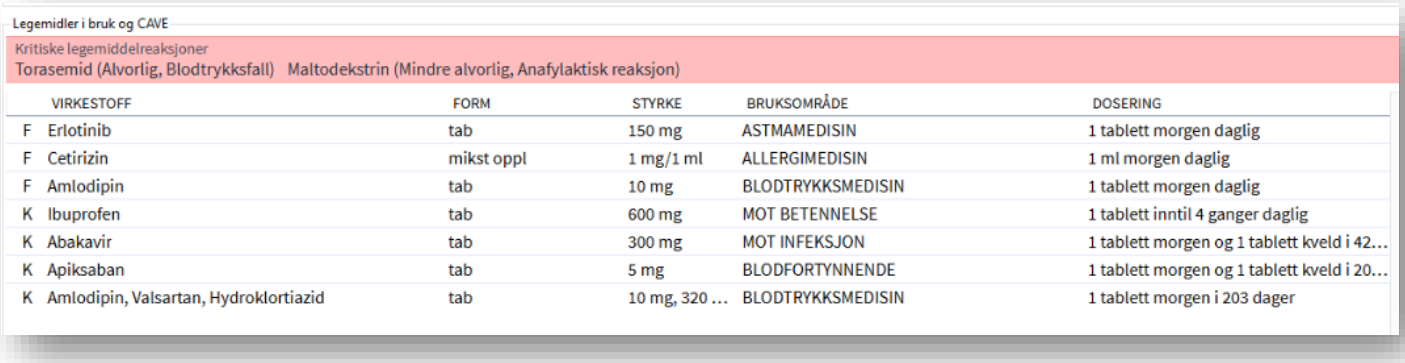

- Om du holder musen over oversikten over reaksjoner vises disse på separate linjer

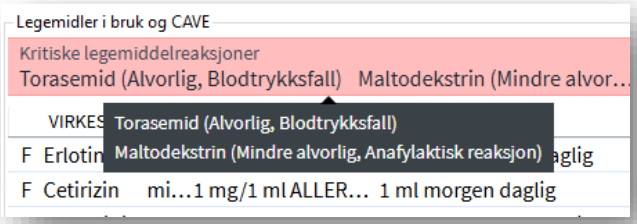

- Vinduet kan tilpasses på hver side for å vise mer eller mindre detaljer
- All tekst som er forkortet vil vises i sin helhet om du holder musen direkte over teksten

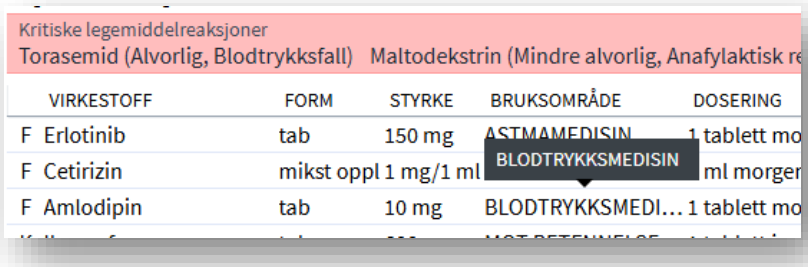

Digitalt helsekort for gravide (DHG)

DHG åpner for digital deling av helsekort på tvers av institusjoner for mer helhetlig støtte i forbindelse med svangerskap, fødsel og barsel. Pasientens svangerskapsdata synkroniseres mellom CGM Journal og andre journalsystemer slik at pasientjournalene er oppdaterte med offisielle data.

Hvordan ta i bruk Digitalt helsekort for gravide

Når alle forutsetninger for å bruke DHG er på plass, primært HelseID, kan administratorbruker aktivere DHG for din virksomhet. Det er ingen ekstra kostnader for aktivering eller bruk av DHG i CGM Journal.

- Se opplæringsvideo på nett for informasjon om aktivering og bruk av DHG
- Veiledning til aktivering og bruk av DHG er også tilgjengelig i versjonsnytt 143

Notatfelter viser linjeskift

I notatfelt med fritekst i mottatte svangerskap fra DHG fremstod all teksten på en sammenhengende linje. Det er nå lagt inn linjeskift slik at notatfeltene er mer ryddige.

Nye kliniske tester tilgjengelig ved utfylling av helsekort for gravide

Det er nå flere valg av kliniske tester i seksjonen «**Prøver ved behov**». Alle testene har avhukingsbokser for «**Påvist**» eller «**Ikke påvist**».

GBS vil vise et tekstfelt dersom dette allerede er registrert i et åpent svangerskap med tekst. Dersom det ikke er registrert tekst for GBS i et åpent svangerskap, vil du få avhukingsbokser.

- Gonore
- ABU – asymptomatisk bakteriuri
- GBS – Gr. B Streptokokker
- CMV - cytomegalovirus

Se neste side for eksempler på endringene.

Nye kliniske tester eksempel:

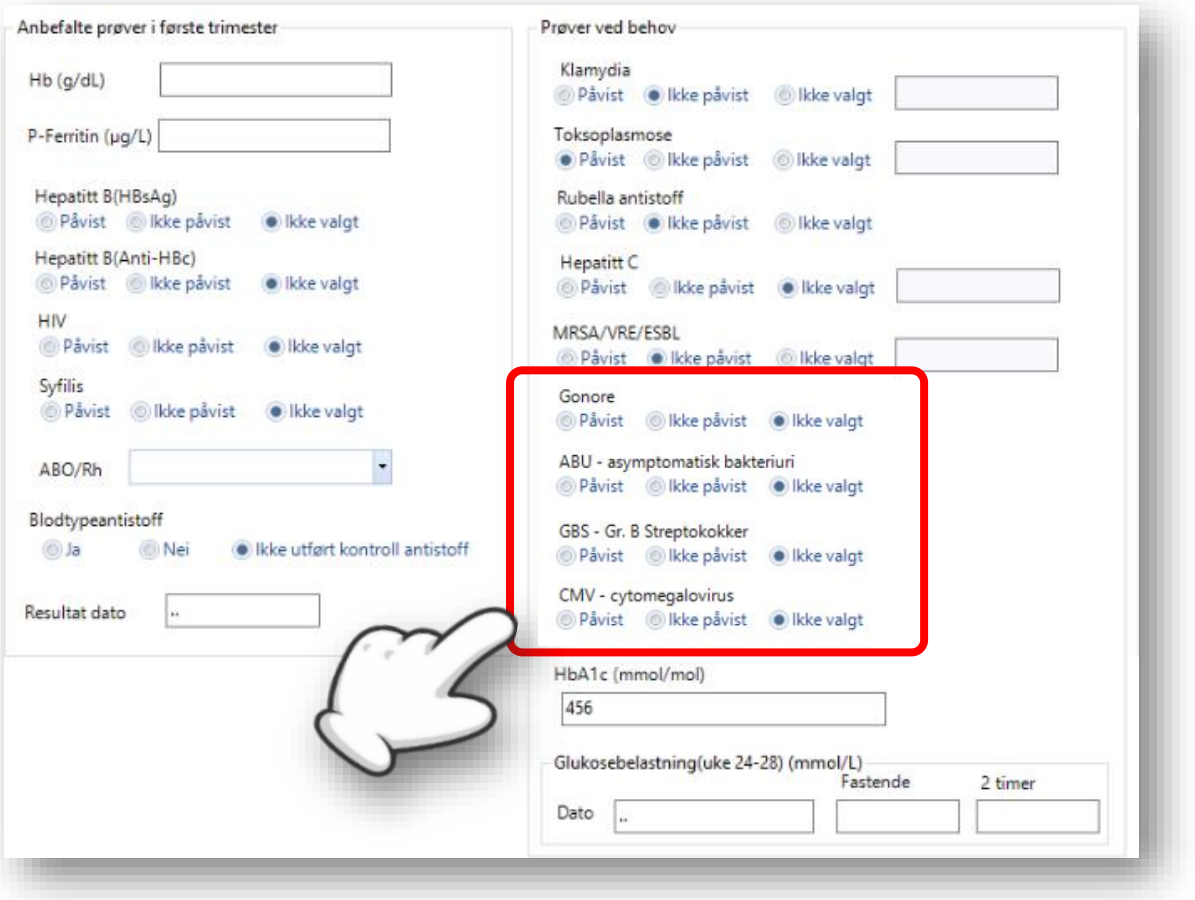

Eksempel dersom importert svangerskap hadde registrert tekstverdi for GBS:

NAVs abonnementsløsning for fastlegelister opphører:

Krav om HelseID for mottak av fastlegelister fra og med 01.06.2026

De fleste fastleger mottar i dag pasientlistene via abonnementet de har hos Nav den 1. i hver måned. Norsk Helsenett (NHN) har utviklet en ny løsning som erstatter abonnementsløsningen fra 1. juni 2026.

Nav sender ut pasientlistene for siste gang i mai måned. Hvis de på abonnement ikke tar i bruk ny løsning fra 1. juni, får ikke fastlegene oppdaterte pasientlister for juni.

Krav til bruk av fastlegeregisteret etter 01.06.2026 med CGM Journal

- CGM Journal må være oppdatert til versjon 144
- Virksomheten må ha tatt i bruk HelseID:
  - HelseID må være konfigurert på enheten med følgende tjenester:
    - Fastlegeregisteret
    - Persontjenesten
  - Den innloggede enheten må ha et gyldig organisasjonsnummer
  - Brukeren som skal hente lister må ha gyldig fødselsdato, personnummer, HER-id og HPR-nummer satt opp i Administrasjon

Se egen veiledning for hvordan du kan bestille og konfigurere HelseID.

Mottak av fastlegelister med HelseID

Oppsett av HelseID

1. Logg inn som administrator
2. Søk etter «*HelseID*» og velg **HelseID Administrasjon**
3. Under **Tjenester og Scope** angir du hvilke tjenester som skal brukes, her haker du av for FLR. Dersom du skal ha med adresseinformasjon, må også Persontjenesten være aktiv og huket av.

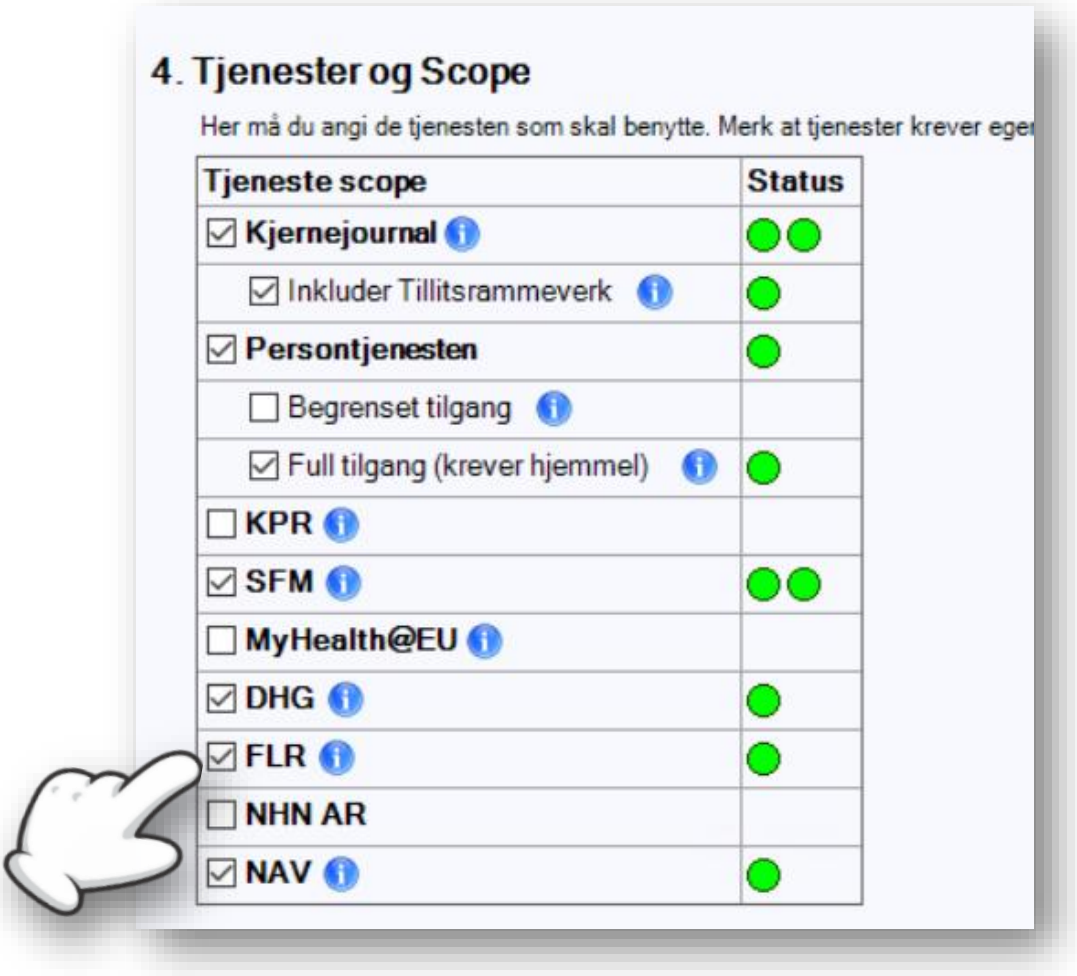

Hent fastlegeliste

Du henter fortsatt fastlegelisten manuelt, men denne hentes nå gjennom Fastlegeregisteret.

1. Huk av for **Hent fra Fastlegeregisteret**
2. Trykk på **Velg lege** for å velge hvilken leges liste du skal importere
3. Angi eventuelle andre valg, dette er ikke endret fra tidligere
4. Trykk på **Importere** for å starte import
5. Vær oppmerksom på at dersom det er flere aktuelle stillinger for brukeren må du angi dette før importen starter

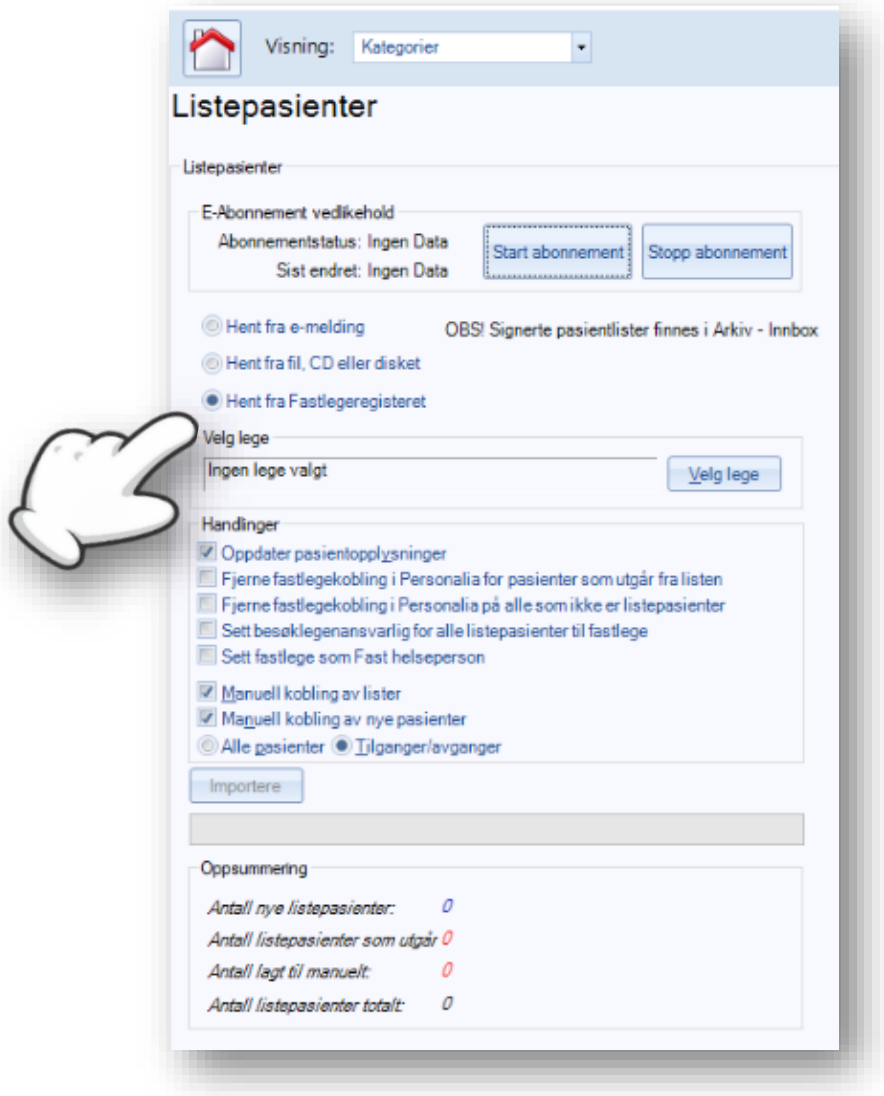

Andre nyheter

Signer meldinger til NAV med HelseID (i pilot)

Vi piloterer nå en løsning hvor du kan bruke HelseID til å signere meldinger til NAV. Du slipper dermed å bruke fysisk kort og kortleser for å autentisere deg ved sending.

Vi kommer med mer informasjon når løsningen er klar for å lanseres til alle kunder.

Legevakt: journaler åpner seg bak legevaktslogg

Etter oppdatering til versjon 143 har brukere sporadisk opplevd at ved åpning av pasientjournaler fra legevaktsloggen har journalene lagt seg bak vinduet med legevaktsloggen, og må deretter aktivt velges fra oversikten over åpne programmer på taskbar (oppgavelinjen) i windows for å havne i fokus.

Dette er rettet og journalene skal nå legge seg som fremste vindu ved åpning fra legevaktlogg.

Reseptformidleren: oppdaterte meldingstyper

Meldingstypen «**Forespørsel om tilgjengelige resepter på pasient**» er nå oppdatert til versjon M9.5 og svarmeldinger til versjon M9.6.

CompuGroup Medical Norway AS • www.cgm.com/no